

Rapporto Autovalutazione

Periodo di Riferimento - 2014/15

RAV Scuola - BSIC83800Q

ISTITUTO COMPRENSIVO DI ESINE

1 Contesto e risorse

1.1 Popolazione scolastica

1.1.a Status socio economico e culturale delle famiglie degli studenti

1.1.a.1 Livello medio dell'indice ESCS

1.1.a.1 Livello medio dell'indice ESCS - Anno Scolastico 2013-2014	
Istituto/Classe	Background familiare mediano
BSIC83800Q	Medio - Basso
BSEE83801T	
V A	Medio Alto
V B	Alto
BSEE83802V	
V U	Basso
BSEE83803X	
V A	Basso
V B	Medio - Basso

1.1.b Studenti con famiglie economicamente svantaggiate

1.1.b.1 Percentuale di studenti con entrambi i genitori disoccupati

1.1.b.1 Percentuale di studenti con entrambi i genitori disoccupati Anno scolastico 2013-2014				
II Classe - Primaria				
Istituto/Indirizzo	Studenti svantaggiati (%)	LOMBARDIA (%)	Nord ovest (%)	ITALIA (%)
BSIC83800Q	1.2	0.5	0.6	0.9

1.1.b.1 Percentuale di studenti con entrambi i genitori disoccupati Anno scolastico 2013-2014				
V Classe - Primaria				
Istituto/Indirizzo	Studenti svantaggiati (%)	LOMBARDIA (%)	Nord ovest (%)	ITALIA (%)
BSIC83800Q	0.0	0.4	0.6	0.6

1.1.b.1 Percentuale di studenti con entrambi i genitori disoccupati Anno scolastico 2013-2014				
III Classe - Secondaria I Grado				
Istituto/Indirizzo	Studenti svantaggiati (%)	LOMBARDIA (%)	Nord ovest (%)	ITALIA (%)
BSIC83800Q	0.0	0.4	0.3	0.6

Sezione di valutazione

Domande Guida
Qual e' il contesto socio-economico di provenienza degli studenti?
Qual e' l'incidenza degli studenti con cittadinanza non italiana?
Ci sono gruppi di studenti che presentano caratteristiche particolari dal punto di vista della provenienza socio economica e culturale (es. studenti nomadi, studenti provenienti da zone particolarmente svantaggiate, ecc.)?

Opportunità (Digitare al max 1500 caratteri)	Vincoli (Digitare al max 1500 caratteri)
<p>- La partecipazione dei genitori alle elezioni del Consiglio di Istituto , considerata in relazione al numero degli studenti/partecipazione informale dei genitori alle attività della scuola ,rilevata in relazione a tre aspetti: partecipazione ai colloqui con gli insegnanti, collaborazione alla realizzazione di attività della scuola, partecipazione a iniziative organizzate dalla scuola : Medio-alto livello di partecipazione (Fonte: Rapporto Questionario Scuola INVALSI – 1° ciclo – Progetto Vales – 2013)</p> <p>-Costituzione Comitato genitori di Istituto A.S. 2014/2015</p>	<p>- Mobilità alunni stranieri</p> <p>- Ampliarsi delle problematiche psico-sociali sia tra alunni indigeni che stranieri anche di prima generazione</p> <p>- Status economico medio-basso (Fonte :report prove SNV A.S. 2013/2014)</p>

1.2 Territorio e capitale sociale

1.2.a Disoccupazione

1.2.a.1 Tasso di disoccupazione

1.2.a.1 Tasso di disoccupazione Anno 2014 - Fonte ISTAT			
	Territorio		Tasso di disoccupazione %
ITALIA			12.6
	Nord ovest		9.2
		Liguria	10.8
		Lombardia	8.1
		Piemonte	11.2
		Valle D'Aosta	8.9
	Nord est		7.6
		Emilia-Romagna	8.3
		Friuli-Venezia Giulia	8
		Trentino Alto Adige	5.6
		Veneto	7.4
	Centro		11.3
		Lazio	12.5
		Marche	10
		Toscana	10.1
		Umbria	11.3
	Sud e Isole		20.6
		Abruzzo	12.5
		Basilicata	14.7
		Campania	21.7
		Calabria	23.4
		Molise	15.1
		Puglia	21.4
		Sardegna	18.6
		Sicilia	22.1

1.2.b Immigrazione

1.2.b.1 Tasso di immigrazione

1.2.b.1 Tasso di immigrazione Anno 2014 - Fonte ISTAT			
Territorio			Tasso di disoccupazione %
ITALIA			8.1
	Nord ovest		10.5
		Liguria	8.6
		Lombardia	11.3
		Piemonte	9.5
		Valle D'Aosta	7.2
	Nord est		10.7
		Emilia-Romagna	12
		Friuli-Venezia Giulia	8.7
		Trentino Alto Adige	9.1
		Veneto	10.4
	Centro		10.3
		Lazio	10.5
		Marche	9.4
		Toscana	10.3
		Umbria	11.1
	Sud e Isole		3.4
		Abruzzo	6.3
		Basilicata	2.9
		Campania	3.4
		Calabria	4.3
		Molise	3.2
		Puglia	2.7
		Sardegna	2.5
		Sicilia	3.1

Sezione di valutazione

Domande Guida
Per quali peculiarita' si caratterizza il territorio in cui e' collocata la scuola?
Quali risorse e competenze utili per la scuola sono presenti nel territorio?
Qual e' il contributo dell'Ente Locale di riferimento (Comune o Provincia) per la scuola e piu' in generale per le scuole del territorio?

Opportunità (Digitare al max 1500 caratteri)	Vincoli (Digitare al max 1500 caratteri)
--	--

<p>- Sul territorio dell'Istituto sono presenti e disponibili alla collaborazione vari referenti educativi:</p> <ul style="list-style-type: none">• a livello locale : biblioteche, oratori e parrocchie, gruppi ambientalisti, ANA, Avis, Bande associazioni sportive e di volontariato.• A livello valligiano enti sovracomunali (CM- Bim – CCSS...) reti di biblioteche, centri di volontariato e di solidarietà, centri culturali, artistici , musicali e di ed. ambientale, ASL, CTRH Vallecamonica, CTI, Polisportiva disabili, Parchi Storici Ambientali, Musei. <p>- Le due amministrazioni comunali, i Comuni di Esine e di Piancogno, in cui sono ubicate le sedi dell'Istituto , con cui sono stati stilati specifici protocolli d'intesa al fine di determinare diritti e obblighi reciproci, contribuiscono in maniera sistematica elargendo annualmente Fondi di diritto allo Studio così da far fronte ai bisogni essenziali per il funzionamento dell'istituzione scolastica e consentire di innalzare l'offerta formativa per gli utenti nella misura di € 60.000 complessivi;</p> <p>- La Comunità Montana di Valle Camonica- Bim supporta economicamente gli istituti scolastici , cofinanziando gli sportelli di consulenza psico-pedagogica, progetti nell'ambito teatrale, d'insegnamento della lingua inglese, della conoscenza del territorio, iniziative di formazione indirizzate ai docenti, interventi di mediazione linguistica e culturale.</p>	<p>- L'Istituto è collocato in una zona di provincia sul fondovalle. in una realtà economicamente e territorialmente svantaggiata, con scarse possibilità per i giovani di ampliare le loro potenzialità e trovare occupazione.</p>
---	---

1.3.b Edilizia e rispetto delle norme sulla sicurezza

1.3.b.1 Certificazioni

Certificazioni				
		Riferimento Provinciale %	Riferimento Regionale %	Riferimento Nazionale %
Validi	Nessuna certificazione rilasciata	6,5	12	23,4
	Certificazioni rilasciate parzialmente	59,3	54,9	55,3
	Tutte le certificazioni rilasciate	34,3	33,1	21,4
Situazione della scuola: BSIC83800Q	Certificazioni rilasciate parzialmente			

1.3.b.2 Sicurezza edifici e superamento barriere architettoniche

Sicurezza edifici e superamento barriere architettoniche				
		Riferimento Provinciale %	Riferimento Regionale %	Riferimento Nazionale %
Validi	Nessun adeguamento	0,0	0,0	0,1
	Parziale adeguamento	67,6	69,0	77,5
	Totale adeguamento	32,4	31,0	22,4
Situazione della scuola: BSIC83800Q		Parziale adeguamento		

Sezione di valutazione

Domande Guida
Qual e' la qualita' delle strutture della scuola (es. struttura degli edifici, raggiungibilita' delle sedi, ecc.)?
Qual e' la qualita' degli strumenti in uso nella scuola (es. LIM, pc, ecc.)?
Quali le risorse economiche disponibili?

Opportunità (Digitare al max 1500 caratteri)	Vincoli (Digitare al max 1500 caratteri)
<ul style="list-style-type: none"> - Dotazione strumentale; - Discreta disponibilità economica specie per intervento Amm. Comunali, Comitato genitori, partecipazione a bandi; - Non si chiede contributo alle famiglie. 	<ul style="list-style-type: none"> - Disparità tra i plessi relativamente alla struttura degli edifici e all'adeguamento alle norme di sicurezza - Carenza di spazi per ed. fisica e per attività assembleari.

1.4 Risorse professionali

1.4.a Caratteristiche degli insegnanti

1.4.a.1 Tipologia di contratto degli insegnanti

Istituto:BSIC83800Q - Tipologia di contratto degli insegnanti Anno scolastico 2014-2015					
	Insegnanti a tempo indeterminato		Insegnanti a tempo determinato		TOTALE
	N°	%	N°	%	
BSIC83800Q	83	84,7	15	15,3	100,0
- Benchmark*					
BRESCIA	11.814	78,1	3.309	21,9	100,0
LOMBARDIA	90.871	79,6	23.342	20,4	100,0
ITALIA	652.021	84,1	123.333	15,9	100,0

1.4.a.2 Insegnanti a tempo indeterminato per fasce di età'

Istituto:BSIC83800Q - Insegnanti a tempo indeterminato per fasce di età Anno scolastico 2014-2015									
	<35		35-44		45-54		55+		Totale
	N°	%	N°	%	N°	%	N°	%	TOTALE
BSIC83800Q	1	1,2	19	22,9	35	42,2	28	33,7	100,0
- Benchmark*									
BRESCIA	326	2,8	2.612	22,1	4.878	41,3	3.998	33,8	100,0
LOMBARDIA	2.883	3,2	19.550	21,5	34.752	38,2	33.686	37,1	100,0
ITALIA	15.369	2,4	126.086	19,3	252.202	38,7	258.364	39,6	100,0

1.4.a.3 Titoli in possesso degli insegnanti a tempo indeterminato

Istituto:BSIC83800Q - Tipologia di contratto degli insegnanti Anno scolastico 2014-2015 infanzia			
	Quota laureati	Quota diplomati	TOTALE
BSIC83800Q	11,1	88,9	100,0

Istituto:BSIC83800Q - Tipologia di contratto degli insegnanti Anno scolastico 2014-2015 primaria			
	Quota laureati	Quota diplomati	TOTALE
BSIC83800Q	17,9	82,1	100,0

Istituto:BSIC83800Q - Tipologia di contratto degli insegnanti Anno scolastico 2014-2015 secondaria			
	Quota laureati	Quota diplomati	TOTALE
BSIC83800Q	87,5	12,5	100,0

1.4.a.4 Insegnanti a tempo indeterminato per anni di servizio nella scuola (stabilita')

Istituto:BSIC83800Q - Fasce Anni di Servizio degli insegnanti Anno scolastico 2014-2015								
	Corrente Anno		Da 2 a 5 anni		Da 6 a 10 anni		Oltre 10 anni	
	N°	%	N°	%	N°	%	N°	%
BSIC83800Q	7	9,1	8	10,4	9	11,7	53	68,8
- Benchmark*								
BRESCIA	1.277	11,6	2.710	24,6	2.456	22,3	4.563	41,5
LOMBARDIA	9.845	11,8	21.407	25,7	17.160	20,6	35.012	42,0
ITALIA	80.068	21,1	99.999	26,3	99.999	26,3	99.999	26,3

1.4.b Caratteristiche del Dirigente scolastico

1.4.b.1 Tipo di incarico del Dirigente scolastico

Tipo incarico del Dirigente scolastico - Anno Scolastico 2014-2015										
	Incarico effettivo		Incarico nominale		Incarico di reggenza		Incarico di presidenza		Nessun incarico di dirigenza attivo al 26/03/2015	
ISTITUTO	X									
- Benchmark*										
	N°	%	N°	%	N°	%	N°	%	N°	%
BRESCIA	137	90,1	-	0,0	14	9,2	1	0,7	-	0,0
LOMBARDIA	1.073	91,2	14	1,2	74	6,3	14	1,2	2	0,2
ITALIA	7.359	84,4	126	1,4	1.143	13,1	43	0,5	49	0,6

1.4.b.2 Anni di esperienza come Dirigente scolastico

Anni di esperienza come Dirigente scolastico				
		Riferimento Provinciale %	Riferimento Regionale %	Riferimento Nazionale %
Validi	Fino a 1 anno	45,4	46,1	10,9
	Da 2 a 3 anni	2,8	0,9	20
	Da 4 a 5 anni	0	0,4	1,5
	Più di 5 anni	51,9	52,6	67,7
Situazione della scuola: BSIC83800Q	Piu' di 5 anni			

1.4.b.3 Stabilita' del Dirigente scolastico

Stabilita' del Dirigente scolastico				
		Riferimento Provinciale %	Riferimento Regionale %	Riferimento Nazionale %
Validi	Fino a 1 anno	50,9	51,7	27,3
	Da 2 a 3 anni	14,8	13,4	34,6
	Da 4 a 5 anni	7,4	6,1	8,8
	Più di 5 anni	26,9	28,8	29,3
Situazione della scuola: BSIC83800Q		Piu' di 5 anni		

Sezione di valutazione

Domande Guida
Quali le caratteristiche socio anagrafiche del personale (es. eta', stabilita' nella scuola)?
Quali le competenze professionali e i titoli posseduti dal personale (es. certificazioni linguistiche, informatiche, ecc.)?

Opportunità (Digitare al max 1500 caratteri)	Vincoli (Digitare al max 1500 caratteri)
<ul style="list-style-type: none"> - L'età dei docenti è in linea con la media nazionale e regionale, superiore alla media nazionale e regionale scuola primaria (RAV 2011-12) - La stabilità nella scuola Primaria e Secondaria presenta un'alta percentuale. - In tutti gli ordini i titoli posseduti dal personale sono in linea con la media nazionale; per la scuola dell'infanzia superiori per la certificazione informatica, per la scuola primaria superiori per la certificazione in lingua inglese, per la scuola secondaria superiori per laurea , seconda laurea , certificazione di inglese e francese. - Insegnanti con contratto a tempo indeterminato – primaria 829 (99,6%) 86,70% 92,68% - Insegnanti con contratto a tempo indeterminato – secondaria I grado 763 (99,3%) 75,39% 77,42%. - Il Dirigente scolastico è in incarico di ruolo dal 2007. 	<ul style="list-style-type: none"> - Solo alcune sezioni dell'istituto, che variano a seconda del numero degli allievi, presentano un turnover di insegnanti costretti al completamento orario in più sedi.

2 Esiti

2.1 Risultati scolastici

2.1.a Esiti degli scrutini

2.1.a.1 Studenti ammessi alla classe successiva

2.1.a.1 Studenti ammessi alla classe successiva Anno scolastico 2013/14 - Primaria										
	classe 1	% classe 1	classe 2	% classe 2	classe 3	% classe 3	classe 4	% classe 4	classe 5	% classe 5
BSIC83800Q	102	100,0	84	100,0	89	100,0	93	100,0	95	100,0
- Benchmark*										
BRESCIA	12.891	98,6	12.719	99,3	12.186	99,5	12.406	99,6	12.300	99,6
LOMBARDIA	93.737	98,3	93.903	98,8	91.904	99,0	91.881	99,0	90.930	99,0
Italia	546.233	97,8	552.562	98,2	542.662	98,4	550.434	98,5	547.326	98,3

2.1.a.1 Studenti ammessi alla classe successiva Anno scolastico 2013/14 - Media				
	classe 1	% classe 1	classe 2	% classe 2
BSIC83800Q	100	98,0	109	94,0
- Benchmark*				
BRESCIA	12.163	95,6	12.307	96,5
LOMBARDIA	88.839	94,7	89.486	95,3
Italia	537.065	93,2	537.625	93,7

2.1.a.2 Studenti diplomati per votazione conseguita all'esame

2.1.a.2 Studenti diplomati per votazione conseguita all'esame Anno scolastico 2013/14												
	6	7	8	9	10	Lode	6 (%)	7 (%)	8 (%)	9 (%)	10 (%)	Lode (%)
BSIC83800Q	25	32	21	13	9	1	24,8	31,7	20,8	12,9	8,9	1,0
- Benchmark*												
BRESCIA	3.439	3.224	2.629	2.119	620	277	27,9	26,2	21,4	17,2	5,0	2,3
LOMBARDIA	25.290	25.543	20.467	14.355	4.046	1.491	27,7	28,0	22,4	15,7	4,4	1,6
ITALIA	152.904	152.473	121.664	88.143	29.866	14.025	27,3	27,3	21,8	15,8	5,3	2,5

2.1.b Trasferimenti e abbandoni

2.1.b.1 Studenti che hanno abbandonato gli studi in corso d'anno

2.1.b.1 Studenti che hanno abbandonato gli studi in corso d'anno Anno scolastico 2013/14 - Primaria										
	classe 1	% classe 1	classe 2	% classe 2	classe 3	% classe 3	classe 4	% classe 4	classe 5	% classe 5
BSIC83800Q	-	0,0	-	0,0	-	0,0	-	0,0	-	0,0
- Benchmark*										
BRESCIA	-	0,2	-	0,2	-	0,1	-	0,1	-	0,1
LOMBARDIA	-	0,2	-	0,1	-	0,1	-	0,1	-	0,1
Italia	-	0,2	-	0,1	-	0,1	-	0,1	-	0,1

2.1.b.1 Studenti che hanno abbandonato gli studi in corso d'anno Anno scolastico 2013/14 - Media							
	classe 1	% classe 1	classe 2	% classe 2	classe 3	% classe 3	
BSIC83800Q	-	0,0	-	0,0	-	0,0	
- Benchmark*							
BRESCIA	-	0,2	-	0,2	-	0,3	
LOMBARDIA	-	0,1	-	0,1	-	0,3	
Italia	-	0,2	-	0,2	-	0,4	

2.1.b.2 Studenti trasferiti - in entrata - in corso d'anno

2.1.b.2 Studenti trasferiti - in entrata - in corso d'anno Anno scolastico 2013/14 - Primaria										
	classe 1	% classe 1	classe 2	% classe 2	classe 3	% classe 3	classe 4	% classe 4	classe 5	% classe 5
BSIC83800Q	-	0,0	1	1,2	-	0,0	1	1,1	-	0,0
- Benchmark*										
BRESCIA	241	1,9	226	1,8	157	1,3	163	1,3	152	1,2
LOMBARDIA	1.419	1,5	1.336	1,4	1.243	1,4	1.171	1,3	880	1,0
Italia	10.959	2,0	9.269	1,7	8.203	1,5	7.974	1,4	5.778	1,0

2.1.b.2 Studenti trasferiti - in entrata - in corso d'anno Anno scolastico 2013/14 - Media							
	classe 1	% classe 1	classe 2	% classe 2	classe 3	% classe 3	
BSIC83800Q	-	0,0	1	0,9	1		1,0
- Benchmark*							
BRESCIA	153	1,2	155	1,2	95		0,8
LOMBARDIA	966	1,0	1.054	1,1	728		0,8
Italia	7.825	1,4	6.848	1,2	4.955		0,9

2.1.b.3 Studenti trasferiti - in uscita - in corso d'anno


2.1.b.3 Studenti trasferiti - in uscita - in corso d'anno Anno scolastico 2013/14 - Primaria										
	classe 1	% classe 1	classe 2	% classe 2	classe 3	% classe 3	classe 4	% classe 4	classe 5	% classe 5
BSIC83800Q	-	0,0	3	3,7	1	1,1	1	1,1	2	2,2
- Benchmark*										
BRESCIA	531	4,2	476	3,9	348	2,9	343	2,8	293	2,4
LOMBARDIA	2.628	2,8	2.316	2,5	2.047	2,3	1.927	2,1	1.462	1,6
Italia	17.324	3,2	13.828	2,5	12.038	2,2	11.465	2,1	8.574	1,6

2.1.b.3 Studenti trasferiti - in uscita - in corso d'anno Anno scolastico 2013/14 - Media							
	classe 1	% classe 1	classe 2	% classe 2	classe 3	% classe 3	
BSIC83800Q	1	1,0	-	0,0	-	0,0	
- Benchmark*							
BRESCIA	334	2,7	333	2,7	274	2,2	
LOMBARDIA	1.735	1,9	1.836	2,0	1.438	1,5	
Italia	12.192	2,2	11.240	2,0	8.152	1,4	

Sezione di valutazione

Domande Guida
Quanti studenti non sono ammessi alla classe successiva e perché? Ci sono concentrazioni di non ammessi in alcuni anni di corso o indirizzi di studio per le scuole superiori?
Quanti sono gli studenti sospesi in giudizio nelle scuole superiori? I debiti formativi si concentrano in determinate discipline, anni di corso, indirizzi o sezioni?
I criteri di valutazione adottati dalla scuola (studenti non ammessi alla classe successiva, studenti con debiti formativi) sono adeguati a garantire il successo formativo degli studenti?
Quali considerazioni si possono fare analizzando la distribuzione degli studenti per fascia di voto conseguito all'Esame di Stato (es. una parte consistente si colloca nelle fasce più basse, ci sono distribuzioni anomale per alcune fasce, cosa emerge dal confronto con il dato medio nazionale)?
Quanti e quali studenti abbandonano la scuola e perché?

Punti di Forza (Digitare al max 1500 caratteri)	Punti di Debolezza (Digitare al max 1500 caratteri)
<p>- La scuola primaria non registra non ammessi alla classe successiva, mentre i valori per la scuola secondaria di primo grado sono in linea con le percentuali nazionali.</p> <p>- Le fasce di voto conseguite all'Esame di Stato sono omogenee ed in linea con le medie nazionali;</p> <p>- La fascia del voto 7 presenta maggior consistenza, mentre è ridotta la valutazione del 9 rispetto alle medie di raffronto;</p> <p>- I dati relativi agli abbandoni e alla dispersione scolastica indicano che quest'ultima è assente. La percentuale degli alunni ammessi alla classe successiva nel primo e nel secondo anno di corso è più alta rispetto alla media nazionale. In terza il numero degli studenti ammessi è leggermente inferiore alla media nazionale, ma i licenziati sono il cento per cento. (2 alunni con lode). La scuola programma ed opera per assicurare esiti uniformi tra le varie classi, anche se alcune variabili incidono sulla realizzazione del loro obiettivo: numerosità, presenza di BES (disabili, DSA, stranieri...). L'attivazione di percorsi di recupero può riuscire particolarmente efficace. La distribuzione degli studenti per livelli di apprendimento mostra come il doppio degli alunni (38,24%) si sia posizionato nel livello migliore sia in italiano che in matematica rispetto a quelli che si sono posizionati al livello inferiore (18,98%). (Relazione visita valutativa dal 16/01/2014 al 17/01/2014- Progetto Vales)</p>	<p>- Le fasce di voto conseguite all'Esame di Stato rilevano un valore inferiore al dato nazionale per le eccellenze (10 e lode);</p> <p>- Nella scuola secondaria di primo grado la classe seconda risulta quella con maggior percentuale di non ammessi;</p> <p>- Le valutazioni diminuiscono nel passaggio dalla scuola primaria alla secondaria;</p> <p>- Certa consistenza del numero di alunni della scuola secondaria ammessi alla classe successiva con lacune (manca il confronto con i dati nazionali/regionali).</p>

Rubrica di Valutazione		
Critério di qualità: La scuola garantisce il successo formativo degli studenti.	Situazione della scuola	
La scuola non riesce a garantire il successo formativo per tutti gli studenti: la scuola perde molti studenti nel passaggio da un anno all'altro, oppure c'è una percentuale anomala di trasferimenti o abbandoni, oppure ci sono concentrazioni anomale di non ammessi all'anno successivo e/o di abbandoni in alcuni anni di corso, sezioni, plessi o indirizzi di scuola. La distribuzione degli studenti per fasce di voto evidenzia una concentrazione eccessiva nelle fasce più basse.		1 - Molto critica
		2 -
La scuola perde alcuni studenti nel passaggio da un anno all'altro, ci sono alcuni trasferimenti e abbandoni. La distribuzione degli studenti per fasce di voto evidenzia una concentrazione anomala in alcune fasce.		3 - Con qualche criticità
		4 -
La scuola non perde studenti nel passaggio da un anno all'altro, tranne singoli casi giustificati. La distribuzione degli studenti per fasce di voto evidenzia una situazione di equilibrio.		5 - Positiva
		6 -
La scuola non perde studenti nel passaggio da un anno all'altro e accoglie studenti provenienti da altre scuole. La distribuzione degli studenti per fasce di voto evidenzia una situazione di equilibrio. I criteri di selezione adottati dalla scuola sono adeguati a garantire il successo formativo degli studenti.		7 - Eccellente

Motivazione del giudizio assegnato
I punti di forza prevalgono sui punti di debolezza e sono suffragati da parere osservatori esterni qualificati.

2.2 Risultati nelle prove standardizzate nazionali

2.2.a Risultati degli studenti nelle prove di italiano e matematica

2.2.a.1234 Punteggio in italiano e matematica

*Differenze nel punteggio rispetto a scuole con contesto socio-economico e culturale simile (ESCS)

Istituto: BSIC83800Q - Risultati degli studenti nelle prove di italiano e matematica										
Livello Classe/Plesso/Classe	Prova di Italiano				Prova di Matematica					
	Punteggio medio	Lombardia	Nord ovest	ITALIA	Punt. ESCS (*)	Punteggio medio	Lombardia	Nord ovest	ITALIA	Punt. ESCS (*)
		60,8	61,5	61,0			54,9	55,2	54,6	
2-Scuola primaria - Classi seconde	70,3	↑	↑	↑	6,0	68,2	↑	↑	↑	9,7
BSEE83801T	59,0	n/a	n/a	n/a	n/a	62,9	n/a	n/a	n/a	n/a
BSEE83801T - II U	59,0	↔	↓	↓	-4,0	62,9	↑	↑	↑	5,0
BSEE83802V	71,6	n/a	n/a	n/a	n/a	67,6	n/a	n/a	n/a	n/a
BSEE83802V - II U	71,6	↑	↑	↑	8,8	67,7	↑	↑	↑	9,9
BSEE83803X	75,9	n/a	n/a	n/a	n/a	71,3	n/a	n/a	n/a	n/a
BSEE83803X - II A	77,8	↑	↑	↑	14,9	72,2	↑	↑	↑	14,4
BSEE83803X - II B	74,0	↑	↑	↑	11,1	70,5	↑	↑	↑	12,7
		62,8	62,8	61,0			64,1	64,4	62,9	
5-Scuola primaria - Classi quinte	69,7	↑	↑	↑	7,9	71,2	↑	↑	↑	7,4
BSEE83801T	65,0	n/a	n/a	n/a	n/a	65,8	n/a	n/a	n/a	n/a
BSEE83801T - V A	61,6	↔	↓	↔	-0,3	66,5	↑	↑	↑	3,1
BSEE83801T - V B	70,3	↑	↑	↑	8,5	64,9	↔	↔	↑	1,5
BSEE83802V	67,8	n/a	n/a	n/a	n/a	68,5	n/a	n/a	n/a	n/a
BSEE83802V - V U	67,8	↑	↑	↑	5,9	68,5	↑	↑	↑	5,1
BSEE83803X	75,4	n/a	n/a	n/a	n/a	77,8	n/a	n/a	n/a	n/a
BSEE83803X - V A	73,5	↑	↑	↑	11,6	75,9	↑	↑	↑	12,5
BSEE83803X - V B	77,7	↑	↑	↑	15,9	79,9	↑	↑	↑	16,4
		64,3	65,0	61,4			61,3	60,9	57,3	
8-Scuola secondaria di I grado - Classi terze	68,6	↑	↑	↑	0,0	66,3	↑	↑	↑	0,0
BSMM83801R	68,1	n/a	n/a	n/a	n/a	65,9	n/a	n/a	n/a	n/a
BSMM83801R - III A	67,7	↑	↑	↑	0,0	70,7	↑	↑	↑	0,0
BSMM83801R - III B	68,5	↑	↑	↑	0,0	61,8	↔	↑	↑	0,0
BSMM83802T	69,0	n/a	n/a	n/a	n/a	66,7	n/a	n/a	n/a	n/a
BSMM83802T - III A	65,6	↔	↔	↑	0,0	70,0	↑	↑	↑	0,0
BSMM83802T - III B	71,8	↑	↑	↑	0,0	66,4	↑	↑	↑	0,0
BSMM83802T - III C	70,2	↑	↑	↑	0,0	63,0	↑	↑	↑	0,0

2.2.b Livelli di apprendimento degli studenti

2.2.b.1 Alunni collocati nei diversi livelli in italiano e in matematica

2.2.b.1 Alunni collocati nei diversi livelli in italiano e in matematica										
Classe/Istituto/Ra ggruppamento geografico	Italiano					Matematica				
	Numero studenti Livello 1	Numero studenti Livello 2	Numero studenti Livello 3	Numero studenti Livello 4	Numero studenti Livello 5	Numero studenti Livello 1	Numero studenti Livello 2	Numero studenti Livello 3	Numero studenti Livello 4	Numero studenti Livello 5
BSEE83801T - II U	6	2	6	4	5	1	4	4	6	8
BSEE83802V - II U	0	0	6	4	4	0	3	2	0	9
BSEE83803X - II A	0	0	3	7	12	0	0	4	2	15
BSEE83803X - II B	0	2	1	8	10	0	2	3	2	14
	% studenti Livello 1	% studenti Livello 2	% studenti Livello 3	% studenti Livello 4	% studenti Livello 5	% studenti Livello 1	% studenti Livello 2	% studenti Livello 3	% studenti Livello 4	% studenti Livello 5
BSIC83800Q	7,5	5,0	20,0	28,8	38,8	1,3	11,4	16,5	12,7	58,2
Lombardia	25,9	10,9	13,9	16,8	32,5	21,3	25,1	13,4	17,1	23,1
Nord ovest	25,0	11,1	13,4	16,8	33,7	21,9	23,9	13,0	17,3	24,0
Italia	25,1	12,7	13,1	16,2	32,9	24,3	23,3	12,1	16,4	23,9

2.2.b.1 Alunni collocati nei diversi livelli in italiano e in matematica										
Classe/Istituto/Ra ggruppamento geografico	Italiano					Matematica				
	Numero studenti Livello 1	Numero studenti Livello 2	Numero studenti Livello 3	Numero studenti Livello 4	Numero studenti Livello 5	Numero studenti Livello 1	Numero studenti Livello 2	Numero studenti Livello 3	Numero studenti Livello 4	Numero studenti Livello 5
BSEE83801T - V A	3	3	7	4	3	0	4	7	6	2
BSEE83801T - V B	1	0	4	4	4	0	4	5	4	0
BSEE83802V - V U	1	1	3	5	4	1	2	5	2	4
BSEE83803X - V A	0	0	2	11	4	0	2	5	1	9
BSEE83803X - V B	0	1	2	1	11	0	2	0	3	10
	% studenti Livello 1	% studenti Livello 2	% studenti Livello 3	% studenti Livello 4	% studenti Livello 5	% studenti Livello 1	% studenti Livello 2	% studenti Livello 3	% studenti Livello 4	% studenti Livello 5
BSIC83800Q	6,3	6,3	22,8	31,6	32,9	1,3	17,9	28,2	20,5	32,1
Lombardia	16,0	20,1	19,3	22,0	22,4	15,3	23,3	22,1	19,6	19,7
Nord ovest	16,6	19,8	18,8	21,7	23,0	15,9	22,0	21,3	19,9	20,9
Italia	20,7	20,2	17,3	20,8	21,0	19,3	21,8	20,4	19,1	19,4

2.2.b.1 Alunni collocati nei diversi livelli in italiano e in matematica										
Classe/Istituto/Ra ggruppamento geografico	Italiano					Matematica				
	Numero studenti Livello 1	Numero studenti Livello 2	Numero studenti Livello 3	Numero studenti Livello 4	Numero studenti Livello 5	Numero studenti Livello 1	Numero studenti Livello 2	Numero studenti Livello 3	Numero studenti Livello 4	Numero studenti Livello 5
BSMM83801R - III A	0	2	6	8	1	1	3	1	3	9
BSMM83801R - III B	1	5	3	2	9	2	5	3	5	5
BSMM83802T - III A	4	2	1	5	6	2	1	4	3	8
BSMM83802T - III B	0	1	4	6	4	0	4	3	4	4
BSMM83802T - III C	0	4	1	5	5	0	5	2	4	4
	% studenti Livello 1	% studenti Livello 2	% studenti Livello 3	% studenti Livello 4	% studenti Livello 5	% studenti Livello 1	% studenti Livello 2	% studenti Livello 3	% studenti Livello 4	% studenti Livello 5
BSIC83800Q	5,9	16,5	17,6	30,6	29,4	5,9	21,2	15,3	22,4	35,3
Lombardia	15,2	18,1	18,0	22,4	26,3	13,9	21,3	18,6	18,2	28,0
Nord ovest	13,5	17,9	18,9	23,3	26,3	14,3	21,2	19,2	18,3	26,9
Italia	19,2	20,0	19,8	19,7	21,3	20,9	22,8	18,7	15,6	21,9

2.2.c Variabilità dei risultati fra le classi

2.2.c.1 Varianza interna alle classi e fra le classi

2.2.c.1 - Variabilità dei punteggi TRA le classi e DENTRO le classi - Italiano e Matematica - Scuola primaria - Classi seconde				
Istituto/Raggruppamento geografico	TRA_ita (%)	DENTRO_ita (%)	TRA_mat (%)	DENTRO_mat (%)
BSIC83800Q	21,4	78,6	8,0	92,0
- Benchmark*				
Nord ovest	6,7	93,3	7,2	92,8
ITALIA	8,4	91,6	10,6	89,4


2.2.c.1 - Variabilità dei punteggi TRA le classi e DENTRO le classi - Italiano e Matematica - Scuola primaria - Classi quinte				
Istituto/Raggruppamento geografico	TRA_ita (%)	DENTRO_ita (%)	TRA_mat (%)	DENTRO_mat (%)
BSIC83800Q	21,4	78,6	22,6	77,4
- Benchmark*				
Nord ovest	7,2	92,8	12,1	87,9
ITALIA	8,7	91,3	12,4	87,6

Sezione di valutazione

Domande Guida
Quali risultati raggiunge la scuola nelle prove standardizzate nazionali di italiano e matematica?
La scuola riesce ad assicurare esiti uniformi tra le varie classi? Il livello raggiunto dagli studenti nelle prove INVALSI e' ritenuto affidabile - conoscendo l'andamento abituale delle classi - oppure c'e' il sospetto di comportamenti opportunistici (cheating)?
Le disparita' a livello di risultati tra gli alunni meno dotati e quelli piu' dotati sono in aumento o in regressione nel corso della loro permanenza a scuola?
Queste disparita' sono concentrate in alcune sedi, indirizzi o sezioni?

Punti di Forza (Digitare al max 1500 caratteri)	Punti di Debolezza (Digitare al max 1500 caratteri)
<p>- I punteggi di italiano e matematica alle Prove Invalsi per la scuola Primaria e Secondaria è superiore alla media nazionale e a quello di scuole con background socio-economico-culturale simile;</p> <p>- La variazione tra classi in italiano e matematica è in linea a quella media ed in alcune classi si discosta in positivo;</p> <p>- Il numero di studenti collocati nei livelli 1 e 2 di italiano e matematica è di gran lunga inferiore alla media nazionale, pertanto si apprezza il risultato positivo riportato dall'istituto;</p> <p>- Non ci sono fenomeni di cheating o sono contenuti (sotto il 10%).</p>	<p>- All'interno delle classi i risultati emersi dalle Prove Nazionali di italiano e matematica presentano per gli allievi risultati diversi sia per le conoscenze della lingua italiana sia per le conoscenze delle discipline.</p>

Rubrica di Valutazione	
Criterio di qualità: La scuola assicura l'acquisizione dei livelli essenziali di competenze (misurate con le prove standardizzate nazionali) per tutti gli studenti.	Situazione della scuola
Il punteggio di italiano e/o matematica della scuola alle prove INVALSI e' inferiore rispetto a quello di scuole con background socio-economico e culturale simile. I punteggi delle diverse classi in italiano e/o matematica sono molto distanti e la varianza tra classi in italiano e/o matematica e' decisamente superiore a quella media. La quota di studenti collocata nei livelli 1 e 2 in italiano e in matematica e' notevolmente superiore alla media nazionale.	1 - Molto critica
	2 -

Il punteggio di italiano e matematica della scuola alle prove INVALSI e' in linea con quello di scuole con background socio-economico e culturale simile. La varianza tra classi in italiano e in matematica e' uguale o di poco superiore a quella media, i punteggi delle classi non si discostano molto dalla media della scuola, anche se ci sono casi di singole classi in italiano e matematica che si discostano in negativo. La quota di studenti collocata nei livelli 1 e 2 in italiano e in matematica e' in linea con la media nazionale.		3 - Con qualche criticita'
Il punteggio di italiano e matematica della scuola alle prove INVALSI e' superiore a quello di scuole con background socio-economico e culturale simile. La varianza tra classi in italiano e matematica e' in linea o di poco inferiore a quella media, i punteggi delle classi non si discostano dalla media della scuola oppure in alcune classi si discostano in positivo. La quota di studenti collocata nei livelli 1 e 2 in italiano e in matematica e' inferiore alla media nazionale.		4 - 5 - Positiva
Il punteggio di italiano e matematica della scuola alle prove INVALSI e' superiore a quello di scuole con background socio-economico e culturale simile ed e' superiore alla media nazionale. La varianza tra classi in italiano e matematica e' inferiore a quella media. I punteggi delle diverse classi in italiano e matematica non si discostano dalla media della scuola. La quota di studenti collocata nei livelli 1 e 2 in italiano e in matematica e' decisamente inferiore alla media nazionale.		6 - 7 - Eccellente

Motivazione del giudizio assegnato

I punti di forza prevalgono sui punti di debolezza e sono suffragati da parere osservatori esterni qualificati.


2.3 Competenze chiave e di cittadinanza

Sezione di valutazione

Domande Guida
La scuola valuta le competenze di cittadinanza degli studenti (es. il rispetto delle regole, lo sviluppo del senso di legalità e di un'etica della responsabilità, la collaborazione e lo spirito di gruppo)?
La scuola adotta criteri di valutazione comuni per l'assegnazione del voto di comportamento?
La scuola valuta le competenze chiave degli studenti come l'autonomia di iniziativa e la capacità di orientarsi? In che modo la scuola valuta queste competenze (osservazione del comportamento, individuazione di indicatori, questionari, ecc.) ?
Qual è il livello delle competenze chiave e di cittadinanza raggiunto dagli studenti nel loro percorso scolastico? Ci sono differenze tra classi, sezioni, plessi, indirizzi o ordini di scuola?

Punti di Forza (Digitare al max 1500 caratteri)	Punti di Debolezza (Digitare al max 1500 caratteri)
<ul style="list-style-type: none"> - La scuola valuta le competenze di cittadinanza degli studenti (rispetto delle regole, collaborazione e spirito di gruppo, aspetti di autonomia); - Si cerca di risolvere le situazioni ricorrendo il meno possibile a sanzioni disciplinari, ma facendo leva soprattutto sul patto di corresponsabilità e cercando di coinvolgere le famiglie; - La scuola ha adottato un curriculum verticale di Cittadinanza e costituzione; - La scuola ha adottato criteri di valutazione comuni in verticale per l'assegnazione del voto di comportamento; - Alcuni plessi hanno adottato sistemi empirici di misurazione di alcuni parametri del comportamento; - Le valutazioni relative ai comportamenti sia alla primaria che alla secondaria si attestano su valore intermedio(8) ,con variabilità tra le classi poco significativa; - I giudizi di idoneità si attestano su valori medio-alti (7/8)A.S. 2014/2015. 	<ul style="list-style-type: none"> - Tra i criteri di valutazione del comportamento non è esplicitata l'area dell'autonomia , in particolare relativamente all'organizzazione dell'apprendimento e la costruzione del sapere; - Nelle valutazioni relative al comportamento si riscontra variabilità in negativo nel passaggio dalla primaria alla secondaria; - Ricorrenza di sanzioni disciplinari gravi scuola secondaria, specie plesso di Esine, per episodi ascrivibili a bullismo e mancanza di autocontrollo; - La rilevazione delle competenze si basa prevalentemente sull'osservazione empirica, nonostante l'elencazione di alcuni strumenti di rilevazione riportati in alcuni curricoli verticali.

Rubrica di Valutazione	
Criterio di qualità: La scuola assicura l'acquisizione delle competenze chiave e di cittadinanza degli studenti.	Situazione della scuola
Il livello delle competenze chiave e di cittadinanza raggiunto dagli studenti non è soddisfacente; nella maggior parte delle classi le competenze sociali e civiche sono scarsamente sviluppate (collaborazione tra pari, responsabilità e rispetto delle regole). La maggior parte degli studenti non raggiunge una adeguata autonomia nell'organizzazione dello studio e nell'autoregolazione dell'apprendimento. La scuola non adotta modalità comuni per la valutazione delle competenze chiave e di cittadinanza degli studenti.	1 - Molto critica
	2 -
Il livello delle competenze chiave e di cittadinanza raggiunto dagli studenti è accettabile; sono presenti alcune situazioni (classi, plessi, ecc.) nelle quali le competenze sociali e civiche sono scarsamente sviluppate (collaborazione tra pari, responsabilità e rispetto delle regole). In generale gli studenti raggiungono una sufficiente autonomia nell'organizzazione dello studio e nell'autoregolazione dell'apprendimento, ma alcuni studenti non raggiungono una adeguata autonomia. La scuola adotta criteri comuni per la valutazione del comportamento, ma non utilizza strumenti per valutare il raggiungimento delle competenze chiave e di cittadinanza degli studenti.	3 - Con qualche criticità'
	4 -

<p>Il livello delle competenze chiave e di cittadinanza raggiunto dagli studenti e' buono; le competenze sociali e civiche sono adeguatamente sviluppate (collaborazione tra pari, responsabilita' e rispetto delle regole). La maggior parte degli studenti raggiunge una adeguata autonomia nell'organizzazione dello studio e nell'autoregolazione dell'apprendimento. Non sono presenti concentrazioni anomale di comportamenti problematici in specifiche sezioni, plessi, indirizzi di scuola. La scuola adotta criteri comuni per la valutazione del comportamento e utilizza almeno uno strumento per valutare il raggiungimento delle competenze chiave e di cittadinanza degli studenti.</p>		5 - Positiva
		6 -
<p>Il livello delle competenze chiave e di cittadinanza raggiunto dagli studenti e' elevato; in tutte le classi le competenze sociali e civiche sono adeguatamente sviluppate (collaborazione tra pari, responsabilita' e rispetto delle regole) e in alcune classi raggiungono un livello ottimale. La maggior parte degli studenti raggiunge una adeguata autonomia nell'organizzazione dello studio e nell'autoregolazione dell'apprendimento e una parte di essi raggiunge livelli eccellenti. Non sono presenti concentrazioni anomale di comportamenti problematici in specifiche sezioni, plessi, indirizzi di scuola. La scuola adotta criteri comuni per la valutazione del comportamento e utilizza piu' strumenti per valutare il raggiungimento delle competenze chiave e di cittadinanza degli studenti.</p>		7 - Eccellente

Motivazione del giudizio assegnato

Nonostante le criticità, il livello delle competenze chiave e di cittadinanza raggiunto dagli studenti e' buono; le competenze sociali e civiche sono adeguatamente sviluppate (collaborazione tra pari, responsabilita' e rispetto delle regole). La maggior parte degli studenti raggiunge una adeguata autonomia nell'organizzazione dello studio e nell'autoregolazione dell'apprendimento. Non sono presenti concentrazioni anomale di comportamenti problematici in specifiche sezioni, plessi, indirizzi di scuola. La scuola adotta criteri comuni per la valutazione del comportamento e utilizza almeno uno strumento per valutare il raggiungimento delle competenze chiave e di cittadinanza degli studenti.

2.4 Risultati a distanza

2.4.c Successo negli studi secondari di II grado

2.4.c.1 Consiglio orientativo per tipologia

2.4.c.1 Consiglio orientativo per tipologia								
	% Artistica	% Linguistica	% Professionale	% Scientifica	% Tecnica	% Umanistica	% Apprendistato	% Qualsiasi Area
BSIC83800Q	14,9	13,9	19,2	13,9	22,9	15,5	0	0

2.4.c.2 Corrispondenza tra consiglio orientativo e scelta effettuata

2.4.c.2 Corrispondenza tra consiglio orientativo e scelta effettuata					
	Consigli Corrispondenti		Consigli non Corrispondenti		TOTALE
	N°	%	N°	%	
BSIC83800Q	75	81,5	17	18,5	92
BRESCIA	6.210	66,0	3.197	34,0	9.407
LOMBARDIA	48.959	67,0	24.151	33,0	73.110
ITALIA	318.941	70,9	131.166	29,1	450.107

2.4.c.3 Promossi al I anno che hanno seguito il consiglio orientativo


2.4.c.3 Promossi al I anno che hanno seguito il consiglio orientativo				
	Promossi che hanno seguito il Consiglio Orientativo		Promossi che non hanno seguito il Consiglio Orientativo	
	N°	%	N°	%
BSIC83800Q	54	78,3	13	81,2
- Benchmark*				
BRESCIA	5.330	88,9	2.065	68,4
LOMBARDIA	42.766	91,1	15.937	70,9
ITALIA	276.676	90,9	93.486	76,9

Sezione di valutazione

Domande Guida
Per la scuola primaria - Quali sono gli esiti degli studenti usciti dalla scuola primaria al termine del primo anno di scuola secondaria di I grado? [Nel caso in cui la grande maggioranza degli studenti della primaria si iscriva nella secondaria del medesimo Istituto Comprensivo si puo' utilizzare l'indicatore 2.1.a sugli Esiti degli scrutini]
Per la scuola secondaria di I grado - Quali sono i risultati dei propri studenti nel percorso scolastico successivo? In che misura il consiglio orientativo e' seguito? In che misura il consiglio orientativo e' efficace?
Per la scuola secondaria di II grado - Qual e' la riuscita dei propri studenti nei successivi percorsi di studio? Quanti studenti iscritti all'universita' non hanno conseguito crediti? Coloro che hanno conseguito crediti universitari ne hanno conseguiti in misura adeguata (tenendo conto che andrebbero conseguiti in media 60 crediti per ciascun anno di corso)?
Per la scuola secondaria di II grado - Qual e' la riuscita dei propri studenti nel mondo del lavoro? (La scuola potrebbe considerare, se in possesso dei relativi dati, la quota di ex studenti occupati dopo 3 o 5 anni dal diploma, la coerenza tra il titolo di studio conseguito e il settore lavorativo, o ancora esaminare quanti studenti hanno trovato un impiego nella regione di appartenenza e quanti al di fuori di essa).

Punti di Forza (Digitare al max 1500 caratteri)	Punti di Debolezza (Digitare al max 1500 caratteri)
- La percentuale degli alunni che seguono il consiglio orientativo è superiore a quella nazionale e lombarda; - Il consiglio orientativo è risultato efficace ai fini della promozione degli allievi, tuttavia in percentuale inferiore rispetto a quella nazionale e lombarda.	- La percentuale degli alunni promossi che non hanno seguito il consiglio orientativo è superiore a quella nazionale e lombarda; - Una certa percentuale di alunni che hanno frequentato la scuola secondaria di secondo grado non è stata ammessa alla classe successiva, con variabilità tra il plesso di Esine (12,8%) e il plesso di Piancogno (26%); - E' difficoltoso controllare gli esiti degli alunni orientati iscritti agli IeFP, con sospetti di abbandono.

Rubrica di Valutazione	
Criterio di qualità: La scuola favorisce il successo degli studenti nei successivi percorsi di studio e di lavoro.	Situazione della scuola
Per le scuole del I ciclo - La scuola non monitora i risultati a distanza degli studenti oppure i risultati degli studenti nel successivo percorso di studio non sono soddisfacenti: una quota consistente di studenti o specifiche tipologie di studenti incontra difficoltà di apprendimento (non sono ammessi alla classe successiva, hanno debiti formativi o cambiano l'indirizzo di studio) e/o abbandona gli studi nel percorso successivo. Per le scuole del II ciclo - La scuola non monitora i risultati degli studenti nei successivi percorsi di studio e di avviamento al mondo del lavoro (stage, formazione non universitaria, ecc.) e il loro inserimento nel mercato del lavoro. Il numero di immatricolati all'università e' inferiore a quello medio provinciale e regionale. I risultati raggiunti dagli studenti immatricolati all'università sono molto bassi (la mediana dei crediti conseguiti all'università dai diplomati dopo 1 e 2 anni e' inferiore a 20 su 60).	1 - Molto critica
	2 -

<p>Per le scuole del I ciclo - I risultati degli studenti nel successivo percorso di studio sono sufficienti: diversi studenti incontrano difficoltà di apprendimento (non sono ammessi alla classe successiva, hanno debiti formativi o cambiano l'indirizzo di studio) e/o abbandonano gli studi nel percorso successivo. Per le scuole del II ciclo - La scuola non raccoglie in modo sistematico informazioni sui risultati degli studenti nei successivi percorsi di studio e di avviamento al mondo del lavoro (stage, formazione non universitaria, ecc.) e il loro inserimento nel mercato del lavoro. Il numero di immatricolati all'università è nella media o di poco inferiore alla media provinciale e regionale. I risultati raggiunti dagli studenti immatricolati all'università sono mediocri (la mediana dei crediti conseguiti dai diplomati dopo 1 e 2 anni di università è compresa tra 20 e 30 su 60).</p>		3 - Con qualche criticità
<p>Per le scuole del I ciclo - I risultati degli studenti nel successivo percorso di studio sono buoni: pochi studenti incontrano difficoltà di apprendimento (non sono ammessi alla classe successiva, hanno debiti formativi o cambiano l'indirizzo di studio) e il numero di abbandoni nel percorso di studi successivo è molto contenuto. Per le scuole del II ciclo - La scuola monitora in maniera sistematica i risultati degli studenti nei successivi percorsi di studio e di avviamento al mondo del lavoro (stage, formazione non universitaria, ecc.) e il loro inserimento nel mercato del lavoro. Il numero di immatricolati all'università è superiore alla media provinciale e regionale. I risultati raggiunti dagli studenti immatricolati all'università sono buoni (la mediana dei crediti conseguiti dai diplomati dopo 1 e 2 di università anni è almeno 30 su 60).</p>		4 - 5 - Positiva
<p>Per le scuole del I ciclo - I risultati degli studenti nel percorso successivo di studio sono molto positivi: in rari casi gli studenti incontrano difficoltà di apprendimento (non sono ammessi alla classe successiva, hanno debiti formativi o cambiano l'indirizzo di studio) e non ci sono episodi di abbandono degli studi nel percorso successivo. Per le scuole del II ciclo - La scuola monitora in maniera sistematica i risultati degli studenti nei successivi percorsi di studio e di avviamento al mondo del lavoro (stage, formazione non universitaria, ecc.) e il loro inserimento nel mercato del lavoro. Il numero di immatricolati all'università è superiore alla media provinciale e regionale. I risultati raggiunti dagli studenti immatricolati all'università sono molto positivi (la mediana dei crediti conseguiti dai diplomati dopo 1 e 2 anni di università è superiore a 40 su 60).</p>		6 - 7 - Eccellente

Motivazione del giudizio assegnato

Si riscontrano ancora criticità nel garantire il successo formativo a distanza degli alunni più deboli dal punto di vista degli apprendimenti : i piani didattici personalizzati funzionano prevalentemente per garantire il successo all'interno dell'ordine scolastico in cui si attivano.

3A Processi - Pratiche educative e didattiche

3A.1 Curricolo, progettazione e valutazione

Subarea: Curricolo e offerta formativa

3.1.a Curricolo

3.1.a.1 Presenza degli aspetti relativi all'elaborazione del curricolo-PRIMARIA

Presenza degli aspetti relativi all'elaborazione del curricolo-PRIMARIA				
		Riferimento Provinciale %	Riferimento Regionale %	Riferimento Nazionale %
Validi	Basso grado di presenza	12	11,6	10
	Medio - basso grado di presenza	4,6	4,7	6
	Medio - alto grado di presenza	34,3	33,2	29,3
	Alto grado di presenza	49,1	50,5	54,7
Situazione della scuola: BSIC83800Q	Medio-alto grado di presenza			

3.1.a.1 Presenza degli aspetti relativi all'elaborazione del curricolo-SECONDARIA

Presenza degli aspetti relativi all'elaborazione del curricolo-SECONDARIA				
		Riferimento Provinciale %	Riferimento Regionale %	Riferimento Nazionale %
Validi	Basso grado di presenza	13,9	13,1	11,7
	Medio - basso grado di presenza	0,9	5,3	5,6
	Medio - alto grado di presenza	38,9	31,8	27,2
	Alto grado di presenza	46,3	49,9	55,5
Situazione della scuola: BSIC83800Q	Medio-alto grado di presenza			

3.1.a.2 Aspetti del curriculum presenti-PRIMARIA

Istituto:BSIC83800Q - Aspetti del curriculum presenti-PRIMARIA				
opzione	Situazione della scuola: BSIC83800Q	Riferimento Provinciale (% scuole in cui sono presenti gli aspetti seguenti)	Riferimento Regionale (% scuole in cui sono presenti gli aspetti seguenti)	Riferimento Nazionale (% scuole in cui sono presenti gli aspetti seguenti)
Curricolo di scuola per italiano	Si	88	88,4	89,3
Curricolo di scuola per matematica	Si	87	88	89
Curricolo di scuola per la lingua inglese	Si	87	85,1	85
Curricolo di scuola per scienze	No	82,4	82,5	83,4
Curricolo di scuola per altre discipline	Si	83,3	81,4	81,3
Curricolo per lo sviluppo delle competenze trasversali	Si	43,5	49,1	57,9
Profilo delle competenze da possedere in uscita dalla scuola	Si	72,2	77,2	80,7
Quota del monte ore annuale per la realizzazione di discipline e attività autonomamente scelte dalla scuola	No	32,4	30,6	29,3
Altro	No	20,4	13,9	12,1

3.1.a.2 Aspetti del curriculum presenti-SECONDARIA

Istituto:BSIC83800Q - Aspetti del curriculum presenti-SECONDARIA				
opzione	Situazione della scuola: BSIC83800Q	Riferimento Provinciale (% scuole in cui sono presenti gli aspetti seguenti)	Riferimento Regionale (% scuole in cui sono presenti gli aspetti seguenti)	Riferimento Nazionale (% scuole in cui sono presenti gli aspetti seguenti)
Curricolo di scuola per italiano	Si	82,4	83,7	87
Curricolo di scuola per matematica	Si	86,1	84,7	86,7
Curricolo di scuola per la lingua inglese	Si	84,3	81,5	83,6
Curricolo di scuola per scienze	No	84,3	80,4	81,7
Curricolo di scuola per altre discipline	Si	83,3	78,2	79,6
Curricolo per lo sviluppo delle competenze trasversali	Si	42,6	49,7	58,4
Profilo delle competenze da possedere in uscita dalla scuola	Si	76,9	84,2	86,2
Quota del monte ore annuale per la realizzazione di discipline e attività autonomamente scelte dalla scuola	No	28,7	32,8	28,3
Altro	No	19,4	14,4	11,9

Domande Guida

A partire dai documenti ministeriali di riferimento, in che modo il curriculum di istituto risponde ai bisogni formativi degli studenti e alle attese educative e formative del contesto locale?

La scuola ha individuato quali traguardi di competenza gli studenti nei diversi anni dovrebbero acquisire? Vengono individuate anche le competenze trasversali (es. educazione alla cittadinanza, competenze sociali e civiche)?

Gli insegnanti utilizzano il curriculum definito dalla scuola come strumento di lavoro per la loro attività?

Le attività di ampliamento dell'offerta formativa sono progettate in raccordo con il curriculum di istituto?

Vengono individuati in modo chiaro gli obiettivi e le abilità/competenze da raggiungere attraverso i progetti di ampliamento dell'offerta formativa?

Punti di Forza (Digitare al max 1500 caratteri)	Punti di Debolezza (Digitare al max 1500 caratteri)
<p>- La scuola ha elaborato un proprio curricolo a partire dai documenti ministeriali di riferimento;</p> <p>- Sono stati definiti i profili di competenza per varie discipline, nello specifico italiano e matematica;</p> <p>- Le attività di ampliamento dell'offerta formativa sono inserite nel progetto della scuola e in accordo con il progetto di istituto;</p> <p>- PRESENZE</p> <p>Definizione di un curricolo di scuola verticale ,Definizione di un profilo delle competenze da possedere in uscita dalla scuola, Utilizzazione di modelli comuni a tutta la scuola per la progettazione didattica , Progettazione di itinerari comuni per specifici gruppi di studenti (es.studenti con cittadinanza non italiana) , Programmazione per classi parallele Programmazione per dipartimenti disciplinari / ambiti disciplinari , Programmazione in continuità verticale (fra anni di corso diversi) , Definizione di criteri di valutazione comuni a tutta la scuola , Progettazione di moduli per il recupero delle competenze , Progettazione di moduli per il potenziamento delle competenze, Prove strutturate in entrata – intermedie e finali primaria, Prove strutturate in entrata – secondaria prim. grado.</p>	<p>- Le competenze non trovano riscontro in prove sistematiche, ma sono valutate per lo più empiricamente, in particolare per quanto riguarda le competenze trasversali.</p>

Subarea: Progettazione didattica

3.1.c Progettazione didattica

3.1.c.1 Presenza degli aspetti relativi alla progettazione didattica -PRIMARIA

Presenza degli aspetti relativi alla progettazione didattica -PRIMARIA				
		Riferimento Provinciale %	Riferimento Regionale %	Riferimento Nazionale %
Validi	Basso grado di presenza	13	8	6,8
	Medio - basso grado di presenza	31,5	27,4	23,2
	Medio - alto grado di presenza	35,2	35,2	36
	Alto grado di presenza	20,4	29,3	33,9
Situazione della scuola: BSIC83800Q		Medio-alto grado di presenza		

3.1.c.1 Presenza degli aspetti relativi alla progettazione didattica -SECONDARIA

Presenza degli aspetti relativi alla progettazione didattica -SECONDARIA				
		Riferimento Provinciale %	Riferimento Regionale %	Riferimento Nazionale %
Validi	Basso grado di presenza	14,8	7,8	6,8
	Medio - basso grado di presenza	26,9	23,3	21
	Medio - alto grado di presenza	33,3	32,8	34,9
	Alto grado di presenza	25	36	37,4
Situazione della scuola: BSIC83800Q		Medio-alto grado di presenza		

3.1.c.2 Aspetti del curricolo sulla progettazione didattica presenti-PRIMARIA

Istituto:BSIC83800Q - Aspetti del curricolo sulla progettazione didattica presenti-PRIMARIA				
opzione	Situazione della scuola: BSIC83800Q	Riferimento Provinciale (% scuole in cui sono presenti gli aspetti seguenti)	Riferimento Regionale (% scuole in cui sono presenti gli aspetti seguenti)	Riferimento Nazionale (% scuole in cui sono presenti gli aspetti seguenti)
Utilizzo di modelli comuni a tutta la scuola per la progettazione didattica	Si	69,4	79,3	81,4
Progettazione di itinerari comuni per specifici gruppi di studenti	Si	88	80,1	71,2
Programmazione per classi parallele	Si	73,1	86,6	86,4
Programmazione per dipartimenti disciplinari o per ambiti disciplinari	Si	56,5	65,1	64,1
Programmazione in continuita' verticale	Si	46,3	51	57,4
Definizione di criteri di valutazione comuni per le diverse discipline	Si	66,7	76,3	82,3
Progettazione di moduli o unita' didattiche per il recupero delle competenze	No	48,1	50,8	58,6
Progettazione di moduli o unita' didattiche per il potenziamento delle competenze	No	24,1	31,6	42,2
Altro	No	9,3	9,9	8,9

3.1.c.2 Aspetti del curricolo sulla progettazione didattica presenti-SECONDARIA

Istituto:BSIC83800Q - Aspetti del curricolo sulla progettazione didattica presenti-SECONDARIA				
opzione	Situazione della scuola: BSIC83800Q	Riferimento Provinciale (% scuole in cui sono presenti gli aspetti seguenti)	Riferimento Regionale (% scuole in cui sono presenti gli aspetti seguenti)	Riferimento Nazionale (% scuole in cui sono presenti gli aspetti seguenti)
Utilizzo di modelli comuni a tutta la scuola per la progettazione didattica	Si	73,1	77,9	80,2
Progettazione di itinerari comuni per specifici gruppi di studenti	Si	84,3	81,4	73,5
Programmazione per classi parallele	Si	41,7	59	60,6
Programmazione per dipartimenti disciplinari o per ambiti disciplinari	Si	74,1	81,3	81,4
Programmazione in continuita' verticale	Si	45,4	54	57,9
Definizione di criteri di valutazione comuni per le diverse discipline	Si	76,9	83,5	86
Progettazione di moduli o unita' didattiche per il recupero delle competenze	No	58,3	57,8	63,4
Progettazione di moduli o unita' didattiche per il potenziamento delle competenze	No	32,4	47,3	53
Altro	No	9,3	10,1	8,8

Domande Guida

Nella scuola vi sono strutture di riferimento (es. dipartimenti) per la progettazione didattica?

I docenti effettuano una programmazione periodica comune per ambiti disciplinari e/o classi parallele? Per quali discipline? Per quali ordini/indirizzi di scuola?

In che modo avviene l'analisi delle scelte adottate e la revisione della progettazione?

Punti di Forza (Digitare al max 1500 caratteri)	Punti di Debolezza (Digitare al max 1500 caratteri)
<ul style="list-style-type: none"> - Nella scuola sono presenti referenti e gruppi di lavoro sulla progettazione didattica e vengono effettuati incontri di area a cadenza mensile, ad inizio e fine anno, a cui partecipano tutti i docenti; - A partire dal corrente A.S. si sta costituendo un archivio di progettazioni didattiche interdisciplinari; - Le attività di ampliamento dell'offerta formativa sono progettate in raccordo con il curriculum di istituto e con le priorità previste nel POF. 	<ul style="list-style-type: none"> - I curricoli presenti nella scuola non contemplano ancora tutte le discipline e quelli già definiti devono essere aggiornati secondo le nuove Indicazioni ministeriali; - Il dichiarato nei curricoli non sempre corrisponde all'agito dei singoli docenti; - Non sempre vengono individuati in modo chiaro gli obiettivi e le abilità/ competenze da raggiungere attraverso i progetti di ampliamento dell'offerta formativa.

Subarea: Valutazione degli studenti

3.1.d Presenza di prove strutturate per classi parallele

3.1.d.1 Prove strutturate in entrata-PRIMARIA

Prove strutturate in entrata-PRIMARIA						
		Riferimento Provinciale %	Riferimento Regionale %	Riferimento Nazionale %		
Validi	Nessuna prova	47,2	31,8	30,9		
	Prove svolte in 1 o 2 discipline	19,4	23,6	18,9		
	Prove svolte in 3 o più discipline	33,3	44,6	50,2		
Situazione della scuola: BSIC83800Q		Prove svolte in 3 o più discipline				

3.1.d.1 Prove strutturate in entrata-SECONDARIA

Prove strutturate in entrata-SECONDARIA						
		Riferimento Provinciale %	Riferimento Regionale %	Riferimento Nazionale %		
Validi	Nessuna prova	30,6	14,1	16,8		
	Prove svolte in 1 o 2 discipline	25	18,1	15,7		
	Prove svolte in 3 o più discipline	44,4	67,8	67,4		
Situazione della scuola: BSIC83800Q		Prove svolte in 3 o più discipline				

3.1.d.2 Prove strutturate intermedie-PRIMARIA

Prove strutturate intermedie-PRIMARIA				
		Riferimento Provinciale %	Riferimento Regionale %	Riferimento Nazionale %
Validi	Nessuna prova	58,3	45,4	45,8
	Prove svolte in 1 o 2 discipline	16,7	15,3	13,2
	Prove svolte in 3 o più discipline	25	39,3	40,9
Situazione della scuola: BSIC83800Q		Nessuna prova		

3.1.d.2 Prove strutturate intermedie-SECONDARIA

Prove strutturate intermedie-SECONDARIA				
		Riferimento Provinciale %	Riferimento Regionale %	Riferimento Nazionale %
Validi	Nessuna prova	81,5	65,5	62
	Prove svolte in 1 o 2 discipline	9,3	10,4	10,4
	Prove svolte in 3 o più discipline	9,3	24,1	27,6
Situazione della scuola: BSIC83800Q		Nessuna prova		

3.1.d.3 Prove strutturate finali-PRIMARIA

Prove strutturate finali-PRIMARIA				
		Riferimento Provinciale %	Riferimento Regionale %	Riferimento Nazionale %
Validi	Nessuna prova	44,4	34,2	36,9
	Prove svolte in 1 o 2 discipline	17,6	18,2	15,6
	Prove svolte in 3 o più discipline	38	47,6	47,5
Situazione della scuola: BSIC83800Q		Prove svolte in 3 o più discipline		

3.1.d.3 Prove strutturate finali-SECONDARIA


Prove strutturate finali-SECONDARIA				
		Riferimento Provinciale %	Riferimento Regionale %	Riferimento Nazionale %
Validi	Nessuna prova	68,5	54,1	52,2
	Prove svolte in 1 o 2 discipline	12	13,3	10,6
	Prove svolte in 3 o più discipline	19,4	32,6	37,2
Situazione della scuola: BSIC83800Q		Prove svolte in 3 o più discipline		

Domande Guida

Quali aspetti del curriculum sono valutati?
Gli insegnanti utilizzano criteri comuni di valutazione per i diversi ambiti/discipline? In quali discipline, indirizzi o ordini di scuola e' piu' frequente l'uso di criteri comuni di valutazione e in quali invece vengono meno utilizzati?
La scuola utilizza prove strutturate per classi parallele costruite dagli insegnanti? Per quali discipline? Per quali classi? Sono adottati criteri comuni per la correzione delle prove?
Nella scuola vengono utilizzati strumenti quali prove di valutazione autentiche o rubriche di valutazione? Quanto e' diffuso il loro utilizzo?
La scuola progetta e realizza interventi didattici specifici a seguito della valutazione degli studenti?

Punti di Forza (Digitare al max 1500 caratteri)	Punti di Debolezza (Digitare al max 1500 caratteri)
<ul style="list-style-type: none"> - Per numerose discipline gli insegnanti utilizzano criteri comuni di valutazione; - Nella scuola primaria e secondaria le discipline di italiano e matematica utilizzano criteri comuni di valutazione, con apposite griglie concordate ad inizio di ogni anno scolastico; - Si utilizzano anche prove comuni strutturate per le classi in uscita della primaria e per l'ingresso nella scuola secondaria; - Sono anche previsti interventi di recupero in itinere in tutte le discipline; - La progettazione di interventi specifici di recupero a seguito della valutazione degli studenti è una pratica frequente all'interno dell'Istituto; - La scuola utilizza forme di certificazione delle competenze sulle classi in uscita. 	<ul style="list-style-type: none"> - Le competenze non trovano riscontro in prove sistematiche ma sono valutate per lo più empiricamente.

Rubrica di valutazione e Motivazione del giudizio assegnato

Rubrica di Valutazione	
Criterio di qualità: La scuola propone un curriculum aderente alle esigenze del contesto, progetta attività didattiche coerenti con il curriculum, valuta gli studenti utilizzando criteri e strumenti condivisi.	Situazione della scuola
La scuola non ha elaborato un proprio curriculum, oppure si è limitata a riportare nel POF i criteri presenti nei documenti ministeriali di riferimento senza rielaborarli. Non sono stati definiti profili di competenze che gli studenti dovrebbero acquisire nelle varie discipline. Le attività di ampliamento dell'offerta formativa non sono presenti, oppure sono presenti ma non sono coerenti con il progetto formativo di scuola e gli obiettivi e le abilità/competenze da raggiungere non sono definiti in modo chiaro. Non sono definiti obiettivi di apprendimento comuni per classi parallele o per ambiti disciplinari. Non sono utilizzati criteri di valutazione e strumenti di valutazione comuni, oppure i criteri di valutazione e gli strumenti di valutazione comuni sono utilizzati solo da pochi insegnanti o per poche discipline.	1 - Molto critica
	2 -
La scuola ha definito alcuni aspetti del proprio curriculum, rimandando per gli altri aspetti a quanto previsto nei documenti ministeriali di riferimento. La definizione dei profili di competenza per le varie discipline e anni di corso è da sviluppare in modo più approfondito. Le attività di ampliamento dell'offerta formativa sono per lo più coerenti con il progetto formativo di scuola. La definizione degli obiettivi e delle abilità/competenze da raggiungere deve essere migliorata. Ci sono referenti per la progettazione didattica e/o la valutazione degli studenti e dipartimenti disciplinari, anche se il personale interno è coinvolto in misura limitata. La progettazione didattica periodica viene condivisa da un numero limitato di docenti. I docenti fanno riferimento a criteri di valutazione comuni definiti a livello di scuola, anche se solo in alcuni casi utilizzano prove standardizzate comuni per la valutazione. La progettazione di interventi specifici a seguito della valutazione degli studenti non viene effettuata in maniera sistematica.	3 - Con qualche criticità
	4 -
La scuola ha elaborato un proprio curriculum a partire dai documenti ministeriali di riferimento. Sono stati definiti i profili di competenze per le varie discipline e anni di corso. Le attività di ampliamento dell'offerta formativa sono inserite nel progetto educativo di scuola. Gli obiettivi e le abilità/competenze da raggiungere con queste attività sono definiti in modo chiaro. Nella scuola sono presenti referenti e/o gruppi di lavoro sulla progettazione didattica e/o la valutazione degli studenti e dipartimenti disciplinari cui partecipa un buon numero di insegnanti. La progettazione didattica periodica viene effettuata in modo condiviso per ambiti disciplinari e coinvolge un buon numero di docenti di varie discipline e di più indirizzi e ordini di scuola. La scuola utilizza forme di certificazione delle competenze. I docenti utilizzano regolarmente alcuni strumenti comuni per la valutazione e hanno momenti di incontro per condividere i risultati della valutazione. La progettazione di interventi specifici a seguito della valutazione degli studenti è una pratica frequente ma andrebbe migliorata.	 5 - Positiva
	6 -

<p>La scuola ha elaborato un proprio curriculum a partire dai documenti ministeriali di riferimento, declinando le competenze disciplinari e trasversali per i diversi anni di corso, che gli insegnanti utilizzano come strumento di lavoro per la programmazione delle attività didattiche. Il curriculum si sviluppa a partire dalle caratteristiche del contesto e dei bisogni formativi della specifica utenza. Le attività di ampliamento dell'offerta formativa sono bene integrate nel progetto educativo di istituto. Tutte le attività presentano una definizione molto chiara degli obiettivi e delle abilità/competenze da raggiungere. Nella scuola sono presenti referenti e/o gruppi di lavoro sulla progettazione didattica e/o la valutazione degli studenti e dipartimenti disciplinari; i docenti sono coinvolti in maniera diffusa. Gli insegnanti condividono obiettivi di apprendimento specifici ed effettuano sistematicamente una progettazione didattica condivisa. La scuola utilizza forme di certificazione delle competenze. I docenti utilizzano criteri di valutazione comuni e usano strumenti diversificati per la valutazione degli studenti (prove strutturate, rubriche di valutazione, ecc.). L'utilizzo di prove strutturate comuni è sistematico e riguarda la maggior parte degli ambiti disciplinari e tutti gli indirizzi/ordini di scuola. I docenti regolarmente si incontrano per riflettere sui risultati degli studenti. C'è una forte relazione tra le attività di programmazione e quelle di valutazione degli studenti. I risultati della valutazione degli studenti sono usati in modo sistematico per ri-orientare la programmazione e progettare interventi didattici mirati.</p>	7 - Eccellente
---	----------------

Motivazione del giudizio assegnato

La scuola ha elaborato un proprio curriculum strutturato nei tre ordini di scuola secondo le Indicazioni Nazionali. La riflessione interna sul curriculum coinvolge una parte consistente della comunità professionale. Le attività di ampliamento dell'offerta formativa sono inserite nel progetto educativo di scuola. L'Istituto di Esine, infatti, lavora su progetti decisamente incentrati sul 'curricolare', segno di una scelta didattica ben definita che si caratterizza per il potenziamento delle discipline ritenute fondanti del percorso scolastico. La tipologia dei progetti riguarda soprattutto l'incremento delle abilità di base, evidenziate come essenziali nel curriculum, ma sono stati anche attivati Progetti specifici per il recupero, la personalizzazione e il potenziamento. Ciò a conferma di una grande attenzione, da parte della scuola, al successo formativo di tutti gli alunni. Sono ritenute inoltre fondamentali: l'acquisizione delle regole del vivere civile, l'intervento rispetto a problemi relazionali e le competenze relative alla cittadinanza. Molti insegnanti della scuola ritengono opportuno tener conto delle pre-conoscenze e dell'apprendimento non formale che intendono organizzare e valorizzare. Si suggerisce di dare ai curricula un carattere più interdisciplinare. I genitori e gli studenti incontrati esprimono prevalentemente opinioni positive in merito alle attività di ampliamento dell'offerta formativa. (Relazione visita valutativa dal 16/01/2014 al 17/01/2014- Progetto Vales)

3A.2 Ambiente di apprendimento

Subarea: Dimensione organizzativa

3.2.a Durata delle lezioni

3.2.a.1 Modalita' orarie adottate per la durata delle lezioni-PRIMARIA

Modalita' orarie adottate per la durata delle lezioni-PRIMARIA				
		Riferimento Provinciale %	Riferimento Regionale %	Riferimento Nazionale %
Validi	Orario standard	87	78,8	79,2
	Orario ridotto	0,9	1,5	2,7
	Orario flessibile	12	19,6	18,1
Situazione della scuola: BSIC83800Q		Orario standard		

3.2.a.1 Modalita' orarie adottate per la durata delle lezioni-SECONDARIA

Modalita' orarie adottate per la durata delle lezioni-SECONDARIA				
		Riferimento Provinciale %	Riferimento Regionale %	Riferimento Nazionale %
Validi	Orario standard	90,7	52,2	74,6
	Orario ridotto	1,9	24,4	10,2
	Orario flessibile	7,4	23,5	15,1
Situazione della scuola: BSIC83800Q		Orario standard		

3.2.b Organizzazione oraria

3.2.b.1 Modalita' orarie per l'ampliamento dell'offerta formativa-PRIMARIA

Istituto:BSIC83800Q - Modalita' orarie per l'ampliamento dell'offerta formativa-PRIMARIA				
opzione	Situazione della scuola: BSIC83800Q	Riferimento Provinciale (% di scuole che hanno indicato la modalità)	Riferimento Regionale (% di scuole che hanno indicato la modalità)	Riferimento Nazionale (% di scuole che hanno indicato la modalità)
In orario extra-curricolare	No	21,3	18,4	52,4
In orario curricolare, nelle ore di lezione	Si	69,4	75,3	62,4
In orario curricolare, facendo ore non di 60 min.	No	0,9	2,3	1,6
In orario curricolare, utilizzando il 20% del curricolo di scuola	No	12,0	12,6	13,9
Sono attivita' non previste per questo a.s.	No	15,7	14,7	10,4

3.2.b.1 Modalita' orarie per l'ampliamento dell'offerta formativa-SECONDARIA

Istituto:BSIC83800Q - Modalita' orarie per l'ampliamento dell'offerta formativa-SECONDARIA				
opzione	Situazione della scuola: BSIC83800Q	Riferimento Provinciale (% di scuole che hanno indicato la modalità)	Riferimento Regionale (% di scuole che hanno indicato la modalità)	Riferimento Nazionale (% di scuole che hanno indicato la modalità)
In orario extra-curricolare	Si	67,6	77,3	82,8
In orario curricolare, nelle ore di lezione	Si	66,7	57,9	52,4
In orario curricolare, facendo ore non di 60 min.	No	0,0	9,4	4,2
In orario curricolare, utilizzando il 20% del curricolo di scuola	No	10,2	13,2	12,1
Sono attivita' non previste per questo a.s.	No	10,2	5,0	5,6

3.2.b.2 Modalita' orarie per interventi di recupero, consolidamento, potenziamento-PRIMARIA

Istituto:BSIC83800Q - Modalita' orarie per interventi di recupero, consolidamento, potenziamento-PRIMARIA				
opzione	Situazione della scuola: BSIC83800Q	Riferimento Provinciale (% di scuole che hanno indicato la modalità)	Riferimento Regionale (% di scuole che hanno indicato la modalità)	Riferimento Nazionale (% di scuole che hanno indicato la modalità)
In orario extra-curricolare	No	32,4	18,6	38,3
In orario curricolare, nelle ore di lezione	Si	94,4	94,8	89,8
In orario curricolare, facendo ore non di 60 min.	No	1,9	2	1,9
In orario curricolare, utilizzando il 20% del curricolo di scuola	No	6,5	6,6	8,5
Sono attivita' non previste per questo a.s.	No	0,9	1	1,5

3.2.b.2 Modalita' orarie per interventi di recupero, consolidamento, potenziamento-SECONDARIA

Istituto:BSIC83800Q - Modalita' orarie per interventi di recupero, consolidamento, potenziamento-SECONDARIA				
opzione	Situazione della scuola: BSIC83800Q	Riferimento Provinciale (% di scuole che hanno indicato la modalità)	Riferimento Regionale (% di scuole che hanno indicato la modalità)	Riferimento Nazionale (% di scuole che hanno indicato la modalità)
In orario extra-curricolare	Si	79,6	66,7	71,1
In orario curricolare, nelle ore di lezione	Si	89,8	84,2	84,4
In orario curricolare, facendo ore non di 60 min.	No	0,9	14,1	6,2
In orario curricolare, utilizzando il 20% del curricolo di scuola	No	7,4	9,7	9,3
Sono attivita' non previste per questo a.s.	No	0	0,1	0,6

Domande Guida

In che modo la scuola cura gli spazi laboratoriali (individuazione di figure di coordinamento, aggiornamento dei materiali, ecc.)? Gli studenti hanno pari opportunità di fruire degli spazi laboratoriali (ci sono sedi, indirizzi o sezioni che vi accedono in misura minore)?

In che modo la scuola cura la presenza di supporti didattici nelle classi (biblioteca di classe, computer, materiali per le attività scientifiche, materiali per le attività espressive, ecc.)?

In che modo la scuola cura la gestione del tempo come risorsa per l'apprendimento? L'articolazione dell'orario scolastico è adeguata alle esigenze di apprendimento degli studenti? La durata delle lezioni risponde alle esigenze di apprendimento degli studenti?

Punti di Forza (Digitare al max 1500 caratteri)	Punti di Debolezza (Digitare al max 1500 caratteri)
<ul style="list-style-type: none"> -La scuola cura gli spazi laboratoriali in attività pomeridiane extracurricolari. -L'istituto incentiva l'apprendimento attraverso modalità didattiche multimediali e tecnologie rispondenti agli allievi nativi digitali. -La scuola promuove la collaborazione tra docenti per la realizzazione di modalità didattiche attraverso corsi di formazione ed autoaggiornamento. -Nell'anno scolastico corrente la scuola ha sperimentato l'utilizzo di modalità didattiche che favoriscano una maggiore partecipazione degli studenti, attraverso un mirato progetto di Istituto, i cui esiti sono stati monitorati. 	<ul style="list-style-type: none"> -L'organizzazione oraria è poco flessibile e risponde parzialmente alle lacune nell'apprendimento degli studenti.

Subarea: Dimensione metodologica

Domande Guida

La scuola promuove l'utilizzo di modalità didattiche innovative?

La scuola promuove la collaborazione tra docenti per la realizzazione di modalità didattiche innovative?

Punti di Forza (Digitare al max 1500 caratteri)	Punti di Debolezza (Digitare al max 1500 caratteri)
-La scuola promuove l'utilizzo di modalità didattiche innovative e la collaborazione tra insegnanti per la realizzazione di modalità didattiche innovative attraverso percorsi di diversa formazione.	-Alcuni aspetti dell'utilizzo di modalità didattiche innovative devono essere ulteriormente perfezionati.

Subarea: Dimensione relazionale

3.2.d Episodi problematici

3.2.d.1 Azioni per contrastare episodi problematici-PRIMARIA - Atti Di Vandalismo

Istituto:BSIC83800Q % - Azioni per contrastare episodi problematici-PRIMARIA - Atti Di Vandalismo				
opzione	Situazione della scuola: BSIC83800Q %	Riferimento Provinciale %	Riferimento Regionale %	Riferimento Nazionale %
Nessun episodio	100	-	-	-
Nessun provvedimento	n.d.	-	-	-
Azioni interlocutorie	n.d.	54,2	54,8	53,4
Azioni costruttive	n.d.	72,6	51	46,6
Azioni sanzionatorie	n.d.	68,8	41,1	41

3.2.d.1 Azioni per contrastare episodi problematici-PRIMARIA - Furti

Istituto:BSIC83800Q % - Azioni per contrastare episodi problematici-PRIMARIA - Furti				
opzione	Situazione della scuola: BSIC83800Q %	Riferimento Provinciale %	Riferimento Regionale %	Riferimento Nazionale %
Nessun episodio	100	-	-	-
Nessun provvedimento	n.d.	-	-	-
Azioni interlocutorie	n.d.	66,7	55,5	55,8
Azioni costruttive	n.d.	31,7	56,6	57,5
Azioni sanzionatorie	n.d.	41,7	43,8	51,2

3.2.d.1 Azioni per contrastare episodi problematici-PRIMARIA - Comportamenti Violenti

Istituto:BSIC83800Q % - Azioni per contrastare episodi problematici-PRIMARIA - Comportamenti Violenti				
opzione	Situazione della scuola: BSIC83800Q %	Riferimento Provinciale %	Riferimento Regionale %	Riferimento Nazionale %
Nessun episodio	100	-	-	-
Nessun provvedimento	n.d.	-	-	-
Azioni interlocutorie	n.d.	39,7	41,1	43,9
Azioni costruttive	n.d.	37,4	39,2	38,3
Azioni sanzionatorie	n.d.	29,4	28,9	28,4

3.2.d.1 Azioni per contrastare episodi problematici-PRIMARIA - Altre Attivita' Non Consentite

Istituto:BSIC83800Q % - Azioni per contrastare episodi problematici-PRIMARIA - Altre Attivita' Non Consentite				
opzione	Situazione della scuola: BSIC83800Q %	Riferimento Provinciale %	Riferimento Regionale %	Riferimento Nazionale %
Nessun episodio	100	-	-	-
Nessun provvedimento	n.d.	-	-	-
Azioni interlocutorie	n.d.	49,6	46	49,8
Azioni costruttive	n.d.	36,9	39,7	40,6
Azioni sanzionatorie	n.d.	29,7	36,2	34,2

3.2.d.1 Azioni per contrastare episodi problematici-SECONDARIA - Atti Di Vandalismo

Istituto:BSIC83800Q % - Azioni per contrastare episodi problematici-SECONDARIA - Atti Di Vandalismo				
opzione	Situazione della scuola: BSIC83800Q %	Riferimento Provinciale %	Riferimento Regionale %	Riferimento Nazionale %
Nessun episodio	100	-	-	-
Nessun provvedimento	n.d.	-	-	-
Azioni interlocutorie	n.d.	42	44,3	45,4
Azioni costruttive	n.d.	40	35,6	36,2
Azioni sanzionatorie	n.d.	37,2	38,1	38,2

3.2.d.1 Azioni per contrastare episodi problematici-SECONDARIA - Furti

Istituto:BSIC83800Q % - Azioni per contrastare episodi problematici-SECONDARIA - Furti				
opzione	Situazione della scuola: BSIC83800Q %	Riferimento Provinciale %	Riferimento Regionale %	Riferimento Nazionale %
Nessun episodio	n.d.	-	-	-
Nessun provvedimento	100	-	-	-
Azioni interlocutorie	25	44,5	50,5	51,8
Azioni costruttive	25	43,7	41,3	44
Azioni sanzionatorie	50	36,8	36,9	36,5

3.2.d.1 Azioni per contrastare episodi problematici-SECONDARIA - Comportamenti Violenti

Istituto:BSIC83800Q % - Azioni per contrastare episodi problematici-SECONDARIA - Comportamenti Violenti				
opzione	Situazione della scuola: BSIC83800Q %	Riferimento Provinciale %	Riferimento Regionale %	Riferimento Nazionale %
Nessun episodio	100	-	-	-
Nessun provvedimento	n.d.	-	-	-
Azioni interlocutorie	n.d.	40,6	41	41,9
Azioni costruttive	n.d.	32,7	31,6	30,5
Azioni sanzionatorie	n.d.	30	30,9	31,7

3.2.d.1 Azioni per contrastare episodi problematici-SECONDARIA - Altre Attivita' Non Consentite

Istituto:BSIC83800Q % - Azioni per contrastare episodi problematici-SECONDARIA - Altre Attivita' Non Consentite				
opzione	Situazione della scuola: BSIC83800Q %	Riferimento Provinciale %	Riferimento Regionale %	Riferimento Nazionale %
Nessun episodio	n.d.	-	-	-
Nessun provvedimento	100	-	-	-
Azioni interlocutorie	25	48	47,5	48
Azioni costruttive	n.d.	31,3	30,2	30,1
Azioni sanzionatorie	75	33,6	32,1	32,2

3.2.d.2 Studenti sospesi per anno di corso-SECONDARIA

Istituto:BSIC83800Q % - Studenti sospesi per anno di corso-SECONDARIA				
opzione	Situazione della scuola: BSIC83800Q %	Riferimento Provinciale %	Riferimento Regionale %	Riferimento Nazionale %
Percentuale di studenti sospesi - 1° anno	0,00	0,5	0,5	0,7
Percentuale di studenti sospesi - 2° anno	1,00	0,6	0,8	1
Percentuale di studenti sospesi - 3° anno	2,08	0,9	1	1

Domande Guida


In che modo la scuola promuove la condivisione di regole di comportamento tra gli studenti?

In caso di comportamenti problematici da parte degli studenti quali azioni promuove la scuola? Queste azioni sono efficaci?

La scuola adotta strategie specifiche per la promozione delle competenze sociali (es. assegnazione di ruoli e responsabilità, attività di cura di spazi comuni, sviluppo del senso di legalità e di un'etica della responsabilità, collaborazione e lo spirito di gruppo, ecc.)? Queste attività coinvolgono gli studenti di tutte le sezioni, ordini di scuola, plessi o indirizzi di scuola?

Punti di Forza (Digitare al max 1500 caratteri)	Punti di Debolezza (Digitare al max 1500 caratteri)
<ul style="list-style-type: none"> -L'istituto ha prodotto un Patto di Corresponsabilità condiviso da docenti, studenti e famiglie e trascritto sulle pagine del diario scolastico. -Le regole di comportamento sono definite e condivise nelle classi in documenti codificati. -Alle sospensioni si preferiscono azioni interlocutorie e costruttive -La scuola adotta strategie specifiche attraverso progetti mirati all'assegnazione di ruoli e responsabilità per promuovere competenze sociali (attraverso progetti regionali LST) coinvolgendo gli studenti di tutte le sezioni di ogni ordine. 	<ul style="list-style-type: none"> -Non sempre le modalità adottate per gestire i comportamenti problematici degli studenti sono efficaci. -Il numero delle sospensioni negli ultimi due anni è leggermente lievitato.

Rubrica di valutazione e Motivazione del giudizio assegnato

Rubrica di Valutazione	
Criterio di qualità: La scuola offre un ambiente di apprendimento innovativo, curando gli aspetti organizzativi, metodologici e relazionali del lavoro d'aula.	Situazione della scuola
L'organizzazione di spazi e tempi non risponde alle esigenze di apprendimento degli studenti. Gli spazi laboratoriali non ci sono o sono usati solo da una minoranza di studenti. La scuola non incentiva l'uso di modalita' didattiche innovative, oppure queste vengono adottate in un numero esiguo di classi. Le regole di comportamento non sono definite. I conflitti non sono gestiti o sono gestiti ricorrendo a modalita' non efficaci.	1 - Molto critica
	2 -
L'organizzazione di spazi e tempi risponde solo parzialmente alle esigenze di apprendimento degli studenti. Gli spazi laboratoriali sono usati, anche se in misura minore rispetto alle loro potenzialita'. La scuola incentiva l'utilizzo di modalita' didattiche innovative, anche se limitatamente ad alcuni aspetti o ad alcune discipline o anni di corso. Le regole di comportamento sono definite, ma sono condivise in modo disomogeneo nelle classi. I conflitti sono gestiti, anche se non sempre le modalita' adottate sono efficaci.	3 - Con qualche criticita'
	4 -
L'organizzazione di spazi e tempi risponde alle esigenze di apprendimento degli studenti. Gli spazi laboratoriali sono usati da un buon numero di classi. La scuola incentiva l'utilizzo di modalita' didattiche innovative. Gli studenti lavorano in gruppi, utilizzano le nuove tecnologie, realizzano ricerche o progetti. La scuola promuove le competenze trasversali attraverso la realizzazione di attivita' relazionali e sociali. Le regole di comportamento sono definite e condivise nelle classi. I conflitti con gli studenti sono gestiti in modo efficace.	5 - Positiva
	6 - 
L'organizzazione di spazi e tempi risponde in modo ottimale alle esigenze di apprendimento degli studenti. Gli spazi laboratoriali sono usati con frequenza elevata in tutte le classi. La scuola promuove l'utilizzo di modalita' didattiche innovative. Gli studenti lavorano in gruppi, utilizzano le nuove tecnologie, realizzano ricerche o progetti come attivita' ordinarie in classe. La scuola promuove le competenze trasversali attraverso la realizzazione di attivita' relazionali e sociali che vedono la partecipazione attiva degli studenti. Le regole di comportamento sono definite e condivise in tutte le classi. I conflitti con gli studenti sono gestiti in modo efficace, ricorrendo anche a modalita' che coinvolgono gli studenti nell'assunzione di responsabilita'.	7 - Eccellente

Motivazione del giudizio assegnato

- La scuola ha definito regole di comportamento conosciute ed utilizzate nella maggior parte della classi.
- Gli insegnanti ritengono che la scuola contribuisca a favorire relazioni positive e competenze sociali tra i diversi componenti.

3A.3 Inclusione e differenziazione

Subarea: Inclusione

3.3.a Attivita' di inclusione

3.3.a.1 Azioni attuate per l'inclusione

		Azioni attuate per l'inclusione		
		Riferimento Provinciale (% scuole in cui sono presenti gli aspetti seguenti)	Riferimento Regionale (% scuole in cui sono presenti gli aspetti seguenti)	Riferimento Nazionale (% scuole in cui sono presenti gli aspetti seguenti)
Validi	Nessuna o una azione fra quelle indicate	2,8	4,1	13,5
	Due o tre azioni fra quelle indicate	47,2	57,2	61,2
	Quattro o cinque azioni fra quelle indicate	50	38,7	25,3
Situazione della scuola: BSIC83800Q		Quattro o cinque azioni fra quelle indicate		

Domande Guida
La scuola realizza attivita' per favorire l'inclusione degli studenti con disabilita' nel gruppo dei pari? Queste attivita' riescono a favorire l'inclusione degli studenti con disabilita'?
Gli insegnanti curricolari e di sostegno utilizzano metodologie che favoriscono una didattica inclusiva? Questi interventi sono efficaci? Alla formulazione dei Piani Educativi Individualizzati partecipano anche gli insegnanti curricolari? Il raggiungimento degli obiettivi definiti nei Piani Educativi Individualizzati viene monitorato con regolarita'?
In che modo la scuola si prende cura degli altri studenti con bisogni educativi speciali? I Piani Didattici Personalizzati sono aggiornati con regolarita'?
La scuola realizza attivita' di accoglienza per gli studenti stranieri da poco in Italia? Questi interventi riescono a favorire l'inclusione degli studenti stranieri?
La scuola realizza percorsi di lingua italiana per gli studenti stranieri da poco in Italia? Questi interventi riescono a favorire il successo scolastico degli studenti stranieri?
La scuola realizza attivita' su temi interculturali e/o sulla valorizzazione delle diversita'? Qual e' la ricaduta di questi interventi sulla qualita' dei rapporti tra gli studenti?

Punti di Forza (Digitare al max 1500 caratteri)	Punti di Debolezza (Digitare al max 1500 caratteri)
<ul style="list-style-type: none"> - Sono presenti funzioni strumentali e gruppi di inclusione composti da docenti di diverso ordine e discipline. - La scuola realizza attività per favorire l'inclusione degli studenti con disabilità nel gruppo dei pari; ogni anno infatti si progetta e programma un'intera settimana dedicata alla disabilità: torneo multiabile, spettacoli teatrali proposti dal gruppo inclusione, ascolto di testimonianze di diversi disabili, visione film con tematica sensibile verso i disabili e successiva analisi del messaggio. Inoltre alla fine di ogni anno scolastico si organizza una Festa Interculturale per favorire la conoscenza e l'integrazione tra popoli di diversa provenienza. - Gli insegnanti curricolari e di sostegno interagiscono e realizzano unità di apprendimento che favoriscono l'inclusione e redigono un Piano educativo individualizzato e un piano educativo personalizzato per gli studenti con BES. - Per gli studenti stranieri esiste il protocollo di accoglienza e si redige anche per loro un piano personalizzato, spesso con interventi individualizzati per favorire l'alfabetizzazione di primo e/o secondo livello. Presenti funzioni strumentali con diversi ruoli e competenze. - La scuola, attraverso varie figure dedicate, monitora annualmente la situazione relativamente ad alunni con Bisogni educativi speciali, cura la predisposizione di PDP e prevede formazione per il personale. 	<ul style="list-style-type: none"> - Gli allievi che presentano maggiori difficoltà di apprendimento sono per lo più gli stranieri o provenienti da famiglie socialmente disagiate per i quali vengono previsti i maggiori interventi ed investimenti. - La scuola non favorisce in modo adeguato il potenziamento degli studenti con particolari attitudini disciplinari per mancanza di fondi e tempo (ad eccezione dei progetti Trinity e giochi matematici).

Subarea: Recupero e potenziamento

3.3.b Attivita' di recupero

3.3.b.2 Progettazione di moduli per il recupero delle competenze-PRIMARIA

Istituto:BSIC83800Q - Progettazione di moduli per il recupero delle competenze-PRIMARIA				
opzione	Situazione della scuola: BSIC83800Q	Riferimento Provinciale (% scuole in cui sono presenti gli aspetti seguenti)	Riferimento Regionale (% scuole in cui sono presenti gli aspetti seguenti)	Riferimento Nazionale (% scuole in cui sono presenti gli aspetti seguenti)
Gruppi di livello all'interno delle classi	Si	88,9	91,3	92,1
Gruppi di livello per classi aperte	No	35,2	39,5	36
Sportello per il recupero	No	3,7	6,9	6,9
Corsi di recupero pomeridiani	No	13	9,7	24,6
Individuazione di docenti tutor	No	4,6	6,5	8,4
Giornate dedicate al recupero	No	4,6	5,1	16,2
Supporto pomeridiano per lo svolgimento dei compiti	No	13,9	17,7	14,5
Altro	No	23,1	27,2	21

3.3.b.2 Progettazione di moduli per il recupero delle competenze-SECONDARIA

Istituto:BSIC83800Q - Progettazione di moduli per il recupero delle competenze-SECONDARIA				
opzione	Situazione della scuola: BSIC83800Q	Riferimento Provinciale (% scuole in cui sono presenti gli aspetti seguenti)	Riferimento Regionale (% scuole in cui sono presenti gli aspetti seguenti)	Riferimento Nazionale (% scuole in cui sono presenti gli aspetti seguenti)
Gruppi di livello all'interno delle classi	Si	85,2	84,9	87,8
Gruppi di livello per classi aperte	No	18,5	30,1	28,2
Sportello per il recupero	Si	13,9	13,6	13
Corsi di recupero pomeridiani	Si	65,7	59	60,5
Individuazione di docenti tutor	No	11,1	15,6	12,6
Giornate dedicate al recupero	No	12	13,6	24,8
Supporto pomeridiano per lo svolgimento dei compiti	Si	30,6	36	24,7
Altro	No	23,1	29,2	20,6

3.3.c Attivita' di potenziamento

3.3.c.1 Progettazione di moduli per il potenziamento delle competenze-PRIMARIA

Istituto:BSIC83800Q - Progettazione di moduli per il potenziamento delle competenze-PRIMARIA				
opzione	Situazione della scuola: BSIC83800Q	Riferimento Provinciale (% scuole in cui sono presenti gli aspetti seguenti)	Riferimento Regionale (% scuole in cui sono presenti gli aspetti seguenti)	Riferimento Nazionale (% scuole in cui sono presenti gli aspetti seguenti)
Gruppi di livello all'interno delle classi	Si	71,3	76,3	76,9
Gruppi di livello per classi aperte	No	16,7	21,8	21,9
Partecipazione a gare o competizioni interne alla scuola	No	21,3	17,9	25,3
Partecipazione a gare o competizioni esterne alla scuola	No	20,4	27,7	36,9
Giornate dedicate al recupero e al potenziamento	No	0	3,8	14,8
Partecipazione a corsi o progetti in orario curricolare	Si	52,8	47,1	52,9
Partecipazione a corsi o progetti in orario extra- curricolare	No	16,7	13	40,7
Altro	No	5,6	5,6	5,4

3.3.c.1 Progettazione di moduli per il potenziamento delle competenze-SECONDARIA

Istituto:BSIC83800Q - Progettazione di moduli per il potenziamento delle competenze-SECONDARIA				
opzione	Situazione della scuola: BSIC83800Q	Riferimento Provinciale (% scuole in cui sono presenti gli aspetti seguenti)	Riferimento Regionale (% scuole in cui sono presenti gli aspetti seguenti)	Riferimento Nazionale (% scuole in cui sono presenti gli aspetti seguenti)
Gruppi di livello all'interno delle classi	Si	71,3	71,8	76
Gruppi di livello per classi aperte	No	18,5	24,5	22,8
Partecipazione a gare o competizioni interne alla scuola	Si	49,1	46	46,1
Partecipazione a gare o competizioni esterne alla scuola	Si	65,7	70,3	72,4
Giornate dedicate al recupero e al potenziamento	No	10,2	13,3	24,4
Partecipazione a corsi o progetti in orario curricolare	Si	60,2	59,2	61,8
Partecipazione a corsi o progetti in orario extra- curricolare	Si	69,4	69,6	73,9
Altro	No	11,1	6,4	6,6

Domande Guida

Quali gruppi di studenti presentano maggiori difficoltà di apprendimento?

Quali interventi sono realizzati per rispondere alle difficoltà di apprendimento degli studenti?

Sono previste forme di monitoraggio e valutazione dei risultati raggiunti dagli studenti con maggiori difficoltà?

Gli interventi che la scuola realizza per supportare gli studenti con maggiori difficoltà sono efficaci?

In che modo la scuola favorisce il potenziamento degli studenti con particolari attitudini disciplinari?

Gli interventi di potenziamento realizzati sono efficaci?

Nel lavoro d'aula quali interventi individualizzati in funzione dei bisogni educativi degli studenti vengono utilizzati?

Quanto è diffuso l'utilizzo di questi interventi nelle varie classi della scuola?

Punti di Forza (Digitare al max 1500 caratteri)

Punti di Debolezza (Digitare al max 1500 caratteri)

-L'istituto promuove il rispetto delle differenze e della diversità culturale. La differenziazione dei percorsi didattici in funzione dei bisogni educativi degli studenti è ben strutturata a livello scolastico.


-Su sette interventi previsti, sia per il potenziamento che per il recupero, a livello nazionale l'istituto ne realizza quattro.

-Nel lavoro d'aula gli interventi attuati in tutte le classi seguono le indicazioni predisposte nei PDP.

-Le attività di potenziamento effettuate non sono strutturate esplicitamente nel curriculum. E' stato un po' abbandonato il potenziamento nella lingua italiana.

-Poco sistematico il monitoraggio dei risultati raggiunti dagli studenti con maggiori difficoltà.

Rubrica di valutazione e Motivazione del giudizio assegnato

Rubrica di Valutazione	
Criterio di qualità: La scuola cura l'inclusione degli studenti con bisogni educativi speciali, valorizza le differenze culturali, adegua l'insegnamento ai bisogni formativi di ciascun allievo attraverso percorsi di recupero e potenziamento.	Situazione della scuola
Le attività realizzate dalla scuola sono insufficienti a garantire l'inclusione degli studenti che hanno specifici bisogni formativi. La scuola non dedica sufficiente attenzione ai temi interculturali. La differenziazione dei percorsi didattici in funzione dei bisogni educativi degli studenti è assente o insufficiente, oppure singoli insegnanti realizzano percorsi differenziati in poche classi, senza forme di coordinamento delle attività a livello di scuola.	1 - Molto critica
	2 -
Le attività realizzate dalla scuola per gli studenti che necessitano di inclusione sono sufficienti. La qualità degli interventi didattici per gli studenti che necessitano di inclusione è in generale accettabile, ma ci sono aspetti da migliorare. Gli obiettivi educativi per questi studenti sono scarsamente definiti e il loro raggiungimento non viene monitorato. La scuola dedica un'attenzione appena sufficiente ai temi interculturali. La differenziazione dei percorsi didattici in funzione dei bisogni educativi degli studenti è sufficientemente strutturata a livello di scuola, ma andrebbe migliorata. Gli obiettivi educativi sono poco specifici e non sono presenti forme di monitoraggio e valutazione per verificarne il raggiungimento. Gli interventi individualizzati nel lavoro d'aula sono poco diffusi a livello di scuola.	3 - Con qualche criticità
	4 -
Le attività realizzate dalla scuola per gli studenti che necessitano di inclusione sono efficaci. In generale le attività didattiche sono di buona qualità, anche se ci sono aspetti che possono essere migliorati. Il raggiungimento degli obiettivi previsti per gli studenti che necessitano di inclusione sono costantemente monitorati. La scuola promuove il rispetto delle differenze e della diversità culturale. La differenziazione dei percorsi didattici in funzione dei bisogni educativi degli studenti è piuttosto strutturata a livello di scuola. Gli obiettivi educativi sono definiti e sono presenti modalità di verifica degli esiti, anche se non in tutti i casi. Gli interventi realizzati sono efficaci per un buon numero di studenti destinatari delle azioni di differenziazione. Gli interventi individualizzati nel lavoro d'aula sono piuttosto diffusi a livello di scuola.	 5 - Positiva
	6 -
Nelle attività di inclusione sono attivamente coinvolti diversi soggetti (docenti curricolari, di sostegno, tutor, famiglie, enti locali, associazioni) compreso il gruppo dei pari. Le attività didattiche per gli studenti che necessitano di inclusione sono di buona qualità. Il raggiungimento degli obiettivi previsti per gli studenti che necessitano di inclusione sono costantemente monitorati e a seguito di ciò, se necessario, gli interventi vengono rimodulati. La scuola promuove efficacemente il rispetto delle diversità. La differenziazione dei percorsi didattici in funzione dei bisogni educativi degli studenti è ben strutturata a livello di scuola; le attività rivolte ai diversi gruppi di studenti raggiungono tutti i potenziali destinatari. Gli obiettivi educativi sono ben definiti e sono adottate modalità di verifica degli esiti. Gli interventi realizzati sono efficaci per la maggioranza degli studenti destinatari delle azioni di differenziazione. In tutta la scuola gli interventi individualizzati sono utilizzati in maniera sistematica nel lavoro d'aula.	7 - Eccellente

Motivazione del giudizio assegnato

Le attività realizzate dalla scuola per gli studenti che necessitano di inclusione sono molto buone; la scuola ha effettuato un'analisi dei loro bisogni formativi e mantiene la comunicazione con le famiglie, con i membri dell'Unità sanitaria che ha in carico il disabile e con le associazioni del settore. La differenziazione dei percorsi didattici in funzione dei bisogni educativi degli studenti è piuttosto strutturata a livello di scuola; sono esplicitate le procedure di selezione degli studenti e ci sono insegnanti referenti o gruppi di lavoro dedicati. Gli obiettivi educativi sono definiti e sono presenti modalità di verifica degli esiti. Le strategie didattiche sono in genere definite. La scuola ha attivato uno sportello con uno psicopedagogo al quale possono ricorrere docenti, genitori e studenti della secondaria per affrontare situazioni critiche e trovare soluzioni a bisogni speciali. L'Istituto, tuttavia, non ha mai sperimentato attività di potenziamento e di recupero, a classi aperte, per gruppi di livello in modo sistemico monitorando gli esiti né il potenziamento viene effettivamente formalizzato attraverso una progettazione. (Relazione visita valutativa dal 16/01/2014 al 17/01/2014- Progetto Vales)

3A.4 Continuita' e orientamento

Subarea: Continuita'

3.4.a Attivita' di continuita'

3.4.a.1 Azioni attuate per la continuita'-PRIMARIA

Istituto:BSIC83800Q - Azioni attuate per la continuita'-PRIMARIA				
opzione	Situazione della scuola: BSIC83800Q	Riferimento Provinciale (% scuole in cui sono presenti gli aspetti seguenti)	Riferimento Regionale (% scuole in cui sono presenti gli aspetti seguenti)	Riferimento Nazionale (% scuole in cui sono presenti gli aspetti seguenti)
Incontri tra insegnanti dell'infanzia e della primaria per scambio di informazioni utili alla formazione delle classi	Si	97,2	99	97,5
Incontri tra insegnanti dell'infanzia e della primaria per definire le competenze in uscita e in entrata	Si	63,9	68	75,8
Visita della scuola primaria da parte dei bambini dell'infanzia	Si	100	98,2	95,7
Attivita' educative per i bambini dell'infanzia con insegnanti della primaria	Si	69,4	63,4	60,8
Attivita' educative comuni tra bambini dell'infanzia e della primaria	Si	78,7	76,1	75,7
Trasmissione dall'infanzia alla primaria di fascicoli articolati sul percorso formativo dei singoli studenti	Si	78,7	67,7	61,3
Altro	Si	20,4	19,9	16,4

3.4.a.1 Azioni attuate per la continuita'-SECONDARIA

Istituto:BSIC83800Q - Azioni attuate per la continuita'-SECONDARIA				
opzione	Situazione della scuola: BSIC83800Q	Riferimento Provinciale (% scuole in cui sono presenti gli aspetti seguenti)	Riferimento Regionale (% scuole in cui sono presenti gli aspetti seguenti)	Riferimento Nazionale (% scuole in cui sono presenti gli aspetti seguenti)
Incontri tra insegnanti della primaria e della secondaria per scambio di informazioni utili alla formazione delle classi	Si	98,1	99,4	97,4
Incontri tra insegnanti della primaria e della secondaria per definire le competenze in uscita e in entrata	Si	68,5	67,6	74,3
Visita della scuola secondaria da parte degli studenti della primaria	Si	99,1	97,4	95,5
Attivita' educative per studenti della primaria con insegnanti della secondaria	Si	70,4	66,2	70,4
Attivita' educative comuni tra studenti della primaria e della secondaria	Si	63,9	59,4	67,7
Trasmissione dalla primaria alla secondaria di fascicoli articolati sul percorso formativo dei singoli studenti	Si	53,7	54	48,6
Altro	Si	25	20,5	17,1

Domande Guida

Gli insegnanti di ordini di scuola diversi si incontrano per parlare della formazione delle classi?

Quali azioni realizza la scuola per garantire la continuita' educativa per gli studenti nel passaggio da un ordine di scuola all'altro?

La scuola monitora i risultati degli studenti nel passaggio da un ordine di scuola all'altro?

Gli interventi realizzati per garantire la continuita' educativa sono efficaci?

Punti di Forza (Digitare al max 1500 caratteri)	Punti di Debolezza (Digitare al max 1500 caratteri)
- Le attività di continuità sono ben strutturate, la collaborazione tra docenti di ordine di scuola diversi è consolidata e si concretizza nella progettazione di attività per accompagnare gli alunni nel passaggio tra un ordine di scuola e l'altro, anche per quanto riguarda gli approcci didattici e i criteri di valutazione.	- Non esiste contatto tra docenti della scuola secondaria di primo grado e di secondo grado, si attivano solo giornate informative e si distribuisce materiale cartaceo sui diversi percorsi scolastici.

Subarea: Orientamento

3.4.b Attività di orientamento


3.4.b.1 Azioni attuate per l'orientamento-SECONDARIA

Istituto:BSIC83800Q - Azioni attuate per l'orientamento-SECONDARIA				
opzione	Situazione della scuola: BSIC83800Q	Riferimento Provinciale (% scuole in cui sono presenti gli aspetti seguenti)	Riferimento Regionale (% scuole in cui sono presenti gli aspetti seguenti)	Riferimento Nazionale (% scuole in cui sono presenti gli aspetti seguenti)
Percorsi di orientamento per la comprensione di se' e delle proprie inclinazioni	Si	97,2	95,9	82,6
Collaborazione con soggetti esterni per le attività di orientamento	Si	73,1	77,8	57,7
Utilizzo di strumenti per l'orientamento	Si	73,1	65,5	55,7
Presentazione agli studenti dei diversi indirizzi di scuola secondaria di II grado	Si	100	99	98,2
Monitoraggio degli studenti dopo l'uscita dalla scuola	Si	42,6	48,3	31,7
Incontri individuali degli studenti con i docenti referenti per l'orientamento per ricevere supporto nella scelta della scuola superiore	Si	52,8	59,7	63,3
Predisposizione di un modulo articolato per il consiglio orientativo da consegnare agli studenti	Si	84,3	88,1	74
Altro	Si	37	35,1	25,7

Domande Guida
La scuola realizza percorsi di orientamento per la comprensione di se' e delle proprie inclinazioni? Quali classi sono coinvolte? Questi percorsi coinvolgono tutte le sezioni/plessi della scuola?
La scuola realizza attività di orientamento finalizzate alla scelta del percorso scolastico/universitario successivo? Queste attività coinvolgono le realtà scolastiche/universitarie significative del territorio?
La scuola realizza attività di orientamento al territorio e alle realtà produttive e professionali?
La scuola organizza incontri/attività rivolti alle famiglie sulla scelta del percorso scolastico/universitario successivo?
Le attività di orientamento coinvolgono tutte le sezioni/plessi della scuola?
La scuola monitora quanti studenti seguono il consiglio orientativo? I consigli orientativi della scuola sono seguiti da un elevato numero di famiglie e studenti?

Punti di Forza (Digitare al max 1500 caratteri)	Punti di Debolezza (Digitare al max 1500 caratteri)
- Le attività di orientamento svolte dalla scuola secondaria di primo grado sono strutturate nel corso del triennio; - La scuola realizza percorsi finalizzati alla conoscenza di sé, delle proprie attitudini e delle possibilità offerte dal territorio; - Le famiglie partecipano a colloqui individualizzati e vengono guidate nel consiglio orientativo per gli allievi; - La scuola monitora attraverso indagini quanti studenti seguono il percorso e consiglio orientativo; - La scuola monitora i risultati degli alunni nel biennio secondaria di secondo grado.	- La scuola non analizza in maniera approfondita il mondo del lavoro della realtà in cui è inserita.

Rubrica di valutazione e Motivazione del giudizio assegnato

Rubrica di Valutazione	
Criterio di qualità: La scuola garantisce la continuita' dei percorsi scolastici e cura l'orientamento personale, scolastico e professionale degli studenti.	Situazione della scuola
Le attivita' di continuita' e/o di orientamento sono assenti o insufficienti, oppure singoli insegnanti realizzano attivita' di continuita' e/o orientamento limitatamente ad alcune sezioni, senza forme di coordinamento a livello di scuola.	1 - Molto critica
	2 -
Le attivita' di continuita' presentano un livello di strutturazione sufficiente anche se sono prevalentemente orientate alla formazione delle classi. Le attivita' di orientamento coinvolgono almeno tutte le classi finali. La qualita' delle attivita' proposte agli studenti e' in genere accettabile, anche se per lo piu' limitate a presentare i diversi istituti scolastici/indirizzi di scuola superiore/corsi di studio universitari. La scuola non monitora i risultati delle proprie azioni di orientamento.	3 - Con qualche criticita'
	4 -
Le attivita' di continuita' sono ben strutturate. La collaborazione tra i docenti di ordini di scuola diversi e' consolidata. La scuola realizza diverse attivita' finalizzate ad accompagnare gli studenti nel passaggio da un ordine di scuola all'altro. Le attivita' di orientamento sono ben strutturate e coinvolgono anche le famiglie. La scuola realizza percorsi finalizzati alla conoscenza di se' e delle proprie attitudini. Gli studenti dell'ultimo anno e le famiglie, oltre a partecipare alle presentazioni delle diverse scuole/indirizzi di studio universitario, sono coinvolti in attivita' organizzate nelle scuole dell'ordine successivo o nelle universita'. La scuola realizza attivita' di orientamento alle realta' produttive e professionali del territorio. La scuola monitora i risultati delle proprie azioni di orientamento; un buon numero di famiglie e studenti segue il consiglio orientativo della scuola.	5 - Positiva
	6 -
Le attivita' di continuita' sono organizzate in modo efficace. La collaborazione tra docenti di ordini di scuola diversi e' ben consolidata e si concretizza nella progettazione di attivita' per gli studenti finalizzate ad accompagnarli nel passaggio tra un ordine di scuola e l'altro / all'universita'. La scuola predispone informazioni articolate sul percorso scolastico dei singoli studenti e monitora gli esiti degli studenti nel passaggio da un ordine di scuola all'altro. La scuola realizza azioni di orientamento finalizzate a far emergere le inclinazioni individuali che coinvolgono piu' classi, non solo quelle dell'ultimo anno. Inoltre propone attivita' mirate a far conoscere l'offerta formativa presente sul territorio, anche facendo svolgere attivita' didattiche nelle scuole/universita' del territorio. La scuola ha compiuto una buona analisi delle inclinazioni individuali/attitudini degli studenti, tenendo conto di informazioni degli anni precedenti sulla propria popolazione studentesca e ha raccolto informazioni sui bisogni formativi del territorio. Le attivita' di orientamento sono ben strutturate e pubblicizzate e coinvolgono anche le famiglie. La scuola monitora i risultati delle proprie azioni di orientamento; la stragrande maggioranza delle famiglie e degli studenti segue il consiglio orientativo della scuola.	 7 - Eccellente

Motivazione del giudizio assegnato

Il complesso di azioni condotte dall'istituto trova riscontro molto positivo nell'opinione di osservatori esterni: famiglie ed ispettori INDIRE- progetto "Vales".

3B Processi - Pratiche gestionali e organizzative

3B.5 Orientamento strategico e organizzazione della scuola

Subarea: Missione e obiettivi prioritari

Domande Guida
La missione dell'istituto e le prioritari sono definite chiaramente?
La missione dell'istituto e le prioritari sono condivise all'interno della comunità scolastica? Sono rese note anche all'esterno, presso le famiglie e il territorio?

Punti di Forza (Digitare al max 1500 caratteri)	Punti di Debolezza (Digitare al max 1500 caratteri)
-La missione della scuola e le priorità strategiche sono chiaramente individuate e condivise dall'intera comunità scolastica; -Valido staff coinvolto nelle decisioni che opera con spirito collaborativo di confronto.	-La scuola ha definito missione e priorità anche se la loro condivisione nella comunità scolastica e con le famiglie ed il territorio è da migliorare; -Non tutte le famiglie rispettano con osservanza tutte le declinazioni del Patto di Corresponsabilità proposto dall'Istituto.

Subarea: Controllo dei processi

Domande Guida
In che modo la scuola pianifica le azioni per il raggiungimento dei propri obiettivi?
In che modo la scuola monitora lo stato di avanzamento per il raggiungimento degli obiettivi? Quali meccanismi e strumenti di controllo sono adottati?

Punti di Forza (Digitare al max 1500 caratteri)	Punti di Debolezza (Digitare al max 1500 caratteri)
-La scuola pianifica le azioni per il raggiungimento dei propri obiettivi attraverso interventi sistematici ed incontri d'area e per classi parallele attraverso condivisione nella comunità scolastica.	-All'interno dell'Istituto devono essere ben precisati ed aggiornati gli obiettivi minimi previsti per ogni disciplina.

Subarea: Organizzazione delle risorse umane

3.5.a Gestione delle funzioni strumentali

3.5.a.1 Modalità di distribuzione delle risorse per le funzioni strumentali

Modalità di distribuzione delle risorse per le funzioni strumentali				
		Riferimento Provinciale %	Riferimento Regionale %	Riferimento Nazionale %
Validi	Meno di 500 €	29	30,2	26,5
	Tra 500 e 700 €	27,1	28,6	32,5
	Tra 700 e 1000 €	27,1	26,7	28,8
	Più di 1000 €	16,8	14,5	12,3
	n.d.			
Situazione della scuola: BSIC83800Q	Tra 500 e 700 €			

3.5.b Gestione del Fondo di Istituto

3.5.b.1 Ripartizione del FIS tra insegnanti e personale ATA

Istituto:BSIC83800Q % - Ripartizione del FIS tra insegnanti e personale ATA				
opzione	Situazione della scuola: BSIC83800Q %	Riferimento Provinciale %	Riferimento Regionale %	Riferimento Nazionale %
Percentuale del FIS per gli insegnanti	69,19	74,3	75,1	72,8
Percentuale del FIS per gli ATA	30,81	25,7	24,9	27,3

3.5.b.2 Quota di insegnanti che percepisce il FIS

Istituto:BSIC83800Q % - Quota di insegnanti che percepisce il FIS				
opzione	Situazione della scuola: BSIC83800Q %	Riferimento Provinciale %	Riferimento Regionale %	Riferimento Nazionale %
Percentuale di insegnanti che usufruisce del FIS (rispetto al totale degli insegnanti)	98,80	79,7	76,1	70,4

3.5.b.3 Quota di personale ATA che percepisce il FIS

Istituto:BSIC83800Q % - Quota di personale ATA che percepisce il FIS				
opzione	Situazione della scuola: BSIC83800Q %	Riferimento Provinciale %	Riferimento Regionale %	Riferimento Nazionale %
Percentuale di personale ATA che usufruisce del FIS (rispetto al totale degli ATA)	104,55	88,6	87,6	82,7

3.5.b.4 Insegnanti che percepiscono piu' di 500 euro di FIS

Istituto:BSIC83800Q % - Insegnanti che percepiscono piu' di 500 euro di FIS				
opzione	Situazione della scuola: BSIC83800Q %	Riferimento Provinciale %	Riferimento Regionale %	Riferimento Nazionale %
Percentuale insegnanti che percepisce più di 500€ (rispetto al totale degli insegnanti che usufruisce del FIS)	29,27	16,2	16,7	22,8

3.5.b.5 Personale ATA che percepisce piu' di 500 euro di FIS

Istituto:BSIC83800Q % - Personale ATA che percepisce piu' di 500 euro di FIS				
opzione	Situazione della scuola: BSIC83800Q %	Riferimento Provinciale %	Riferimento Regionale %	Riferimento Nazionale %
Percentuale ATA che percepisce più di 500€ (rispetto al totale del personale ATA che usufruisce del FIS)	26,09	21,4	22,8	34,9

3.5.c Processi decisionali

3.5.c.2 Modi dei processi decisionali - Scegliere le attività per ampliare l'offerta formativa

Istituto:BSIC83800Q - Modi dei processi decisionali - Scegliere le attività per ampliare l'offerta formativa				
opzione	Situazione della scuola: BSIC83800Q	Riferimento Provinciale %	Riferimento Regionale %	Riferimento Nazionale %
Collegio dei docenti	Si	90,7	90,8	90,5
Consiglio di istituto	Si	26,9	20	18,9
Consigli di classe/interclasse	No	38	38,5	34,3
Il Dirigente scolastico	No	8,3	12,6	12,8
Lo staff del Dirigente scolastico	No	7,4	10,8	10,6
Un gruppo di lavoro, dipartimento o commissione	No	15,7	14,9	14,8
I singoli insegnanti	No	3,7	4,6	7,2

3.5.c.2 Modi dei processi decisionali - Definire l'articolazione oraria

Istituto:BSIC83800Q - Modi dei processi decisionali - Definire l'articolazione oraria				
opzione	Situazione della scuola: BSIC83800Q	Riferimento Provinciale %	Riferimento Regionale %	Riferimento Nazionale %
Collegio dei docenti	Si	63	68	71,4
Consiglio di istituto	No	77,8	67,1	62
Consigli di classe/interclasse	No	2,8	2,3	3,1
Il Dirigente scolastico	Si	25	28,2	29
Lo staff del Dirigente scolastico	No	2,8	10,8	10,6
Un gruppo di lavoro, dipartimento o commissione	No	7,4	10,1	10
I singoli insegnanti	No	0	0,6	0,6

3.5.c.2 Modi dei processi decisionali - Scegliere le modalità di lavoro degli studenti

Istituto:BSIC83800Q - Modi dei processi decisionali - Scegliere le modalità di lavoro degli studenti				
opzione	Situazione della scuola: BSIC83800Q	Riferimento Provinciale %	Riferimento Regionale %	Riferimento Nazionale %
Collegio dei docenti	Si	41,7	47	51,3
Consiglio di istituto	No	0,9	1,1	1,3
Consigli di classe/interclasse	No	74,1	75	70,8
Il Dirigente scolastico	Si	4,6	4,5	5,9
Lo staff del Dirigente scolastico	No	0	2,5	2,6
Un gruppo di lavoro, dipartimento o commissione	No	12	9	12,6
I singoli insegnanti	No	44,4	40,9	36,7

3.5.c.2 Modi dei processi decisionali - Progettare i contenuti del curricolo

Istituto:BSIC83800Q - Modi dei processi decisionali - Progettare i contenuti del curricolo				
opzione	Situazione della scuola: BSIC83800Q	Riferimento Provinciale %	Riferimento Regionale %	Riferimento Nazionale %
Collegio dei docenti	Si	63,9	58,3	59,9
Consiglio di istituto	No	0	0,6	0,6
Consigli di classe/interclasse	No	21,3	30,6	32
Il Dirigente scolastico	No	0,9	3,1	5,6
Lo staff del Dirigente scolastico	No	2,8	3,4	4
Un gruppo di lavoro, dipartimento o commissione	Si	68,5	66,9	65,3
I singoli insegnanti	No	24,1	19	15,1

3.5.c.2 Modi dei processi decisionali - Stabilire l'impostazione della valutazione degli studenti

Istituto:BSIC83800Q - Modi dei processi decisionali - Stabilire l'impostazione della valutazione degli studenti				
opzione	Situazione della scuola: BSIC83800Q	Riferimento Provinciale %	Riferimento Regionale %	Riferimento Nazionale %
Collegio dei docenti	No	91,7	90,8	89,9
Consiglio di istituto	No	0,9	0,9	1,3
Consigli di classe/interclasse	Si	38	33,6	35,9
Il Dirigente scolastico	No	10,2	13,9	13,2
Lo staff del Dirigente scolastico	No	0,9	4,3	4,6
Un gruppo di lavoro, dipartimento o commissione	Si	31,5	35,2	35,3
I singoli insegnanti	No	5,6	4,6	4,1

3.5.c.2 Modi dei processi decisionali - Definire i criteri per la formazione delle classi

Istituto:BSIC83800Q - Modi dei processi decisionali - Definire i criteri per la formazione delle classi				
opzione	Situazione della scuola: BSIC83800Q	Riferimento Provinciale %	Riferimento Regionale %	Riferimento Nazionale %
Collegio dei docenti	No	74,1	76,2	77,3
Consiglio di istituto	Si	69,4	66	67,3
Consigli di classe/interclasse	No	1,9	1	2
Il Dirigente scolastico	Si	15,7	19,5	21
Lo staff del Dirigente scolastico	No	2,8	4,7	5,4
Un gruppo di lavoro, dipartimento o commissione	No	22,2	20,8	14,7
I singoli insegnanti	No	0	0,3	0,1

3.5.c.2 Modi dei processi decisionali - Individuare come ripartire i fondi del bilancio scolastico

Istituto:BSIC83800Q - Modi dei processi decisionali - Individuare come ripartire i fondi del bilancio scolastico				
opzione	Situazione della scuola: BSIC83800Q	Riferimento Provinciale %	Riferimento Regionale %	Riferimento Nazionale %
Collegio dei docenti	No	26,9	22,8	24,1
Consiglio di istituto	Si	61,1	59	59,9
Consigli di classe/interclasse	No	3,7	1,1	0,7
Il Dirigente scolastico	Si	63,9	73,2	72,3
Lo staff del Dirigente scolastico	No	31,5	28,8	25,3
Un gruppo di lavoro, dipartimento o commissione	No	1,9	3,6	3,5
I singoli insegnanti	No	0	0,1	0

3.5.c.2 Modi dei processi decisionali - Coordinare l'elaborazione dei metodi didattici

Istituto:BSIC83800Q - Modi dei processi decisionali - Coordinare l'elaborazione dei metodi didattici				
opzione	Situazione della scuola: BSIC83800Q	Riferimento Provinciale %	Riferimento Regionale %	Riferimento Nazionale %
Collegio dei docenti	No	33,3	33,1	34
Consiglio di istituto	No	0	1	0,6
Consigli di classe/interclasse	No	39,8	42,7	41,5
Il Dirigente scolastico	Si	22,2	23,9	22,5
Lo staff del Dirigente scolastico	No	11,1	13,6	14,6
Un gruppo di lavoro, dipartimento o commissione	Si	38,9	39,4	42,1
I singoli insegnanti	No	25,9	18,1	18,3

3.5.c.2 Modi dei processi decisionali - Scegliere gli argomenti per l'aggiornamento degli insegnanti

Istituto:BSIC83800Q - Modi dei processi decisionali - Scegliere gli argomenti per l'aggiornamento degli insegnanti				
opzione	Situazione della scuola: BSIC83800Q	Riferimento Provinciale %	Riferimento Regionale %	Riferimento Nazionale %
Collegio dei docenti	Si	93,5	86	90,5
Consiglio di istituto	No	2,8	1,3	1,3
Consigli di classe/interclasse	No	2,8	1,5	3,4
Il Dirigente scolastico	Si	49,1	53,8	42,8
Lo staff del Dirigente scolastico	No	24,1	24,3	21,7
Un gruppo di lavoro, dipartimento o commissione	No	11,1	11,6	14,5
I singoli insegnanti	No	4,6	8,2	7,4

3.5.d Impatto delle assenze degli insegnanti sull'organizzazione

3.5.d.1234 Impatto delle assenze degli insegnanti sull'organizzazione-PRIMARIA

Istituto:BSIC83800Q % - Impatto delle assenze degli insegnanti sull'organizzazione-PRIMARIA				
opzione	Situazione della scuola: BSIC83800Q %	Riferimento Provinciale %	Riferimento Regionale %	Riferimento Nazionale %
Percentuale di ore di supplenza svolte dagli insegnanti esterni	61,32	61,1	55,4	55,6
Percentuale di ore di supplenza retribuite svolte dagli insegnanti interni	0,79	4,2	4,5	2,6
Percentuale di ore di supplenza non retribuite svolte dagli insegnanti interni	0,79	19,8	25,8	24,3
Percentuale di ore non coperte	37,11	17,3	16	18,5

3.5.d.1234 Impatto delle assenze degli insegnanti sull'organizzazione-SECONDARIA

Istituto:BSIC83800Q % - Impatto delle assenze degli insegnanti sull'organizzazione-SECONDARIA				
opzione	Situazione della scuola: BSIC83800Q %	Riferimento Provinciale %	Riferimento Regionale %	Riferimento Nazionale %
Percentuale di ore di supplenza svolte dagli insegnanti esterni	62,14	42,3	39	40,1
Percentuale di ore di supplenza retribuite svolte dagli insegnanti interni	6,15	10,4	8,4	8,8
Percentuale di ore di supplenza non retribuite svolte dagli insegnanti interni	5,18	24,1	34,9	29,6
Percentuale di ore non coperte	26,54	25,4	19,6	23,6

Domande Guida

C'e' una chiara divisione dei compiti (o delle aree di attivita') tra i docenti con incarichi di responsabilita'?

C'e' una chiara divisione dei compiti (o delle aree di attivita') tra il personale ATA?

Punti di Forza (Digitare al max 1500 caratteri)	Punti di Debolezza (Digitare al max 1500 caratteri)
-L'Istituto presenta un livello medio di distribuzione dei compiti tra i docenti con incarichi di responsabilita'; -Tra il personale ATA esiste una chiara divisione dei compiti.	- In alcuni casi i compiti di responsabilita' sono caricati sulle stesse persone, non tutti i docenti sono coinvolti in incarichi di responsabilita'.

Subarea: Gestione delle risorse economiche

3.5.e Progetti realizzati

3.5.e.1 Ampiezza dell'offerta dei progetti

Istituto:BSIC83800Q - Ampiezza dell'offerta dei progetti				
opzione	Situazione della scuola: BSIC83800Q	Riferimento Provinciale	Riferimento Regionale	Riferimento Nazionale
Ampiezza dell'offerta dei progetti	17	14,6	14,13	10,39

3.5.e.2 Indice di frammentazione dei progetti

Istituto:BSIC83800Q - Indice di frammentazione dei progetti				
opzione	Situazione della scuola: BSIC83800Q	Riferimento Provinciale	Riferimento Regionale	Riferimento Nazionale
Indice di frammentazione dei progetti - spesa media per progetto (in euro)	1494,06	6073,24	6829,06	7851,74

3.5.e.3 Indice di spesa dei progetti per alunno

Istituto:BSIC83800Q - Indice di spesa dei progetti per alunno				
opzione	Situazione della scuola: BSIC83800Q	Riferimento Provinciale	Riferimento Regionale	Riferimento Nazionale
Indice di spesa per progetti per alunno (in euro)	32,36	84,06	88,46	84,12

3.5.e.4 Indice di spesa per la retribuzione del personale nei progetti

Istituto:BSIC83800Q % - Indice di spesa per la retribuzione del personale nei progetti				
opzione	Situazione della scuola: BSIC83800Q %	Riferimento Provinciale %	Riferimento Regionale %	Riferimento Nazionale %
Indice di spesa per la retribuzione del personale nei progetti	n.d.	14,4	11,82	16,87

3.5.f Progetti prioritari

3.5.f.1 Tipologia relativa dei progetti

Istituto:BSIC83800Q - Tipologia relativa dei progetti				
opzione	Situazione della scuola: BSIC83800Q	Riferimento Provinciale (% scuole che ha realizzato progetti per argomento)	Riferimento Regionale (% scuole che ha realizzato progetti per argomento)	Riferimento Nazionale (% scuole che ha realizzato progetti per argomento)
Formazione e aggiornamento del personale	0	15,7	11,5	15,5
Abilita' linguistiche/lettura/biblioteca	0	10,2	8,2	13,3
Abilita' logico-matematiche e scientifiche	1	1,9	4,8	9,4
Prevenzione del disagio - inclusione	1	55,6	55,2	48,5
Lingue straniere	1	32,4	35,3	28,4
Tecnologie informatiche (TIC)	0	10,2	13,6	11,6
Attivita' artistico-espressive	0	34,3	39,1	36,6
Educazione alla convivenza civile	0	38,9	28,9	27,3
Sport	0	23,1	29	20,6
Orientamento - accoglienza - continuita'	0	28,7	17,2	14,9
Progetto trasversale d'istituto	0	16,7	14,8	17
Altri argomenti	0	17,6	17,8	17,2

3.5.f.2 Durata media dei progetti

Istituto:BSIC83800Q - Durata media dei progetti				
opzione	Situazione della scuola: BSIC83800Q	Riferimento Provinciale	Riferimento Regionale	Riferimento Nazionale
Durata media dei progetti (in anni)	5,67	3,1	4	2,6

3.5.f.3 Indice di concentrazione della spesa per i progetti

Istituto:BSIC83800Q % - Indice di concentrazione della spesa per i progetti				
opzione	Situazione della scuola: BSIC83800Q %	Riferimento Provinciale %	Riferimento Regionale %	Riferimento Nazionale %
Indice di concentrazione della spesa per i progetti - percentuale di spesa per i 3 progetti più importanti	25,15	31,5	33,5	39,7

3.5.f.4 Importanza relativa dei progetti

Istituto:BSIC83800Q - Importanza relativa dei progetti	
	Situazione della scuola: BSIC83800Q
Progetto 1	INCLUSIONE-EQUITA'DEGLI ESITI
Progetto 2	POTENZIAMENTO ECCELLENZE
Progetto 3	POTENZIAMENTO ECCELLENZE

3.5.f.5 Coinvolgimento relativo nei progetti

Coinvolgimento relativo nei progetti				
		Riferimento Provinciale %	Riferimento Regionale %	Riferimento Nazionale %
Validi	Nessun coinvolgimento	2,8	5,9	25,1
	Basso coinvolgimento	12	11,6	18,3
	Alto coinvolgimento	85,2	82,5	56,6
Situazione della scuola: BSIC83800Q		Basso coinvolgimento		


Domande Guida

Quale coerenza tra le scelte educative adottate (es. Piano dell'Offerta Formativa) e l'allocazione delle risorse economiche (es. programma annuale)?

Le spese per i progetti si concentrano sulle tematiche ritenute prioritarie dalla scuola?

Punti di Forza (Digitare al max 1500 caratteri)	Punti di Debolezza (Digitare al max 1500 caratteri)
<ul style="list-style-type: none"> -Le spese per i progetti si concentrano sulle tematiche ritenute prioritarie per la scuola; -I progetti attuati mirano alla tematica inclusione-equità degli esiti, punto di forza dell'istituto; -L'indice di concentrazione della spesa per i progetti è al di sotto di qualsiasi riferimento provinciale, regionale e nazionale; -L'Istituto presenta un basso coinvolgimento di personale esterno nei progetti più importanti avvalendosi principalmente di personale docente. 	Nessuno di rilievo.

Rubrica di valutazione e Motivazione del giudizio assegnato

Rubrica di Valutazione		
 Criterio di qualità: La scuola individua le prioritari da raggiungere e le persegue dotandosi di sistemi di controllo e monitoraggio, individuando ruoli di responsabilità e compiti per il personale, convogliando le risorse economiche sulle azioni ritenute prioritarie. 	Situazione della scuola	
La missione della scuola e le prioritari non sono state definite oppure sono state definite in modo vago. Non sono presenti forme di controllo o monitoraggio delle azioni. La definizione delle responsabilità e dei compiti tra le diverse componenti scolastiche è poco chiara o non è funzionale all'organizzazione delle attività. Le risorse economiche e materiali sono sottoutilizzate, oppure sono disperse nella realizzazione di molteplici attività e non sono indirizzate al raggiungimento degli obiettivi prioritari.		1 - Molto critica
		2 -
La scuola ha definito la missione e le prioritari, anche se la loro condivisione nella comunità scolastica e con le famiglie e il territorio è da migliorare. Il controllo e il monitoraggio delle azioni sono attuati in modo non strutturato. È presente una definizione delle responsabilità e dei compiti tra le diverse componenti scolastiche, anche se non tutti i compiti sono chiari e funzionali all'organizzazione delle attività. Le risorse economiche e materiali sono convogliate solo parzialmente nel perseguimento degli obiettivi prioritari dell'istituto.		3 - Con qualche criticità
		4 -
La scuola ha definito la missione e le prioritari; queste sono condivise nella comunità scolastica, con le famiglie e il territorio. La scuola utilizza forme di controllo strategico o monitoraggio dell'azione. Responsabilità e compiti delle diverse componenti scolastiche sono individuati chiaramente. Una buona parte delle risorse economiche è impiegata per il raggiungimento degli obiettivi prioritari della scuola. La scuola è impegnata a raccogliere finanziamenti aggiuntivi oltre quelli provenienti dal MIUR.		5 - Positiva
		6 -
La scuola ha definito la missione e le prioritari e queste sono condivise nella comunità scolastica, con le famiglie e il territorio. Per raggiungere tali prioritari la scuola ha individuato una serie di strategie e azioni. La scuola utilizza forme di controllo strategico o di monitoraggio dell'azione, che permettono di riorientare le strategie e riprogettare le azioni. Responsabilità e compiti sono individuati chiaramente e sono funzionali alle attività e alle prioritari. Le risorse economiche e materiali della scuola sono sfruttate al meglio e sono convogliate nella realizzazione delle prioritari. La scuola è impegnata a raccogliere finanziamenti aggiuntivi oltre quelli provenienti dal MIUR e li investe per il perseguimento della propria missione.		7 - Eccellente

Motivazione del giudizio assegnato

È presente una definizione delle responsabilità e dei compiti tra le diverse componenti scolastiche anche se la distribuzione non è omogenea.

I dati relativi ai processi decisionali prevedono una rigida interpretazione degli stessi in quanto nell'istituto proposte e progettazioni sono realizzati a livello di consigli di classe ed interclasse, di staff, gruppi di lavoro e commissione e in ultima analisi sono approvati dal Collegio Docenti e Consiglio di Istituto.

Esiste una forte coerenza tra Piano dell'offerta formativa, progettualità realizzata e distribuzione delle risorse umane ed economiche.

Nell'Istituto si è verificata un'evoluzione rispetto ai dati riportati (a.s.2011-2012) per quanto riguarda ampliamento delle aree progettuali e le collaborazioni con enti, associazioni del territorio, aggiungendo l'acquisizione risorse economiche derivate da partecipazioni a bandi.(Relazione visita valutativa dal 16/01/2014 al 17/01/2014- Progetto Vales)

3B.6 Sviluppo e valorizzazione delle risorse umane

Subarea: Formazione

3.6.a Offerta di formazione per gli insegnanti

3.6.a.1 Ampiezza dell'offerta di formazione per gli insegnanti

Istituto:BSIC83800Q - Ampiezza dell'offerta di formazione per gli insegnanti				
opzione	Situazione della scuola: BSIC83800Q	Riferimento Provinciale	Riferimento Regionale	Riferimento Nazionale
Numero di progetti di formazione per gli insegnanti	5	2,5	2,3	2,3

3.6.a.2 Tipologia degli argomenti della formazione

Istituto:BSIC83800Q - Tipologia degli argomenti della formazione				
opzione	Situazione della scuola: BSIC83800Q	Riferimento Provinciale (% scuole che ha realizzato progetti per argomento)	Riferimento Regionale (% scuole che ha realizzato progetti per argomento)	Riferimento Nazionale (% scuole che ha realizzato progetti per argomento)
Curricolo e discipline	0	28,7	16,9	21,7
Temi multidisciplinari	1	5,6	7,6	6
Metodologia - Didattica generale	2	24,1	16,6	15,3
Valutazione degli apprendimenti, certificazione delle competenze, valutazione interna - autovalutazione	0	9,3	6,1	5,6
Tecnologie informatiche e loro applicazione all'attivit� didattica	0	26,9	18,2	21,1
Aspetti normativi e ordinamenti scolastici	0	52,8	54,4	46
Inclusione studenti con disabilit�	2	25	16,7	16,5
Inclusione studenti con cittadinanza non italiana	0	7,4	2,2	2,2
Orientamento	0	0,9	1,9	1,2
Altro	0	12	10,6	9,8

3.6.a.3 Insegnanti coinvolti nella formazione

Istituto:BSIC83800Q % - Insegnanti coinvolti nella formazione				
opzione	Situazione della scuola: BSIC83800Q %	Riferimento Provinciale %	Riferimento Regionale %	Riferimento Nazionale %
Percentuale media di insegnanti coinvolti nei progetti di formazione o aggiornamento attivati	24,10	36,1	30,6	34,1

3.6.a.4 Spesa media per insegnante per la formazione

Istituto:BSIC83800Q - Spesa media per insegnante per la formazione				
opzione	Situazione della scuola: BSIC83800Q	Riferimento Provinciale	Riferimento Regionale	Riferimento Nazionale
Spesa media per insegnante per progetti di formazione (in euro)	29,71	29,1	28,3	36,8

3.6.a.5 Numero medio di ore di formazione per insegnante

Istituto:BSIC83800Q - Numero medio di ore di formazione per insegnante				
opzione	Situazione della scuola: BSIC83800Q	Riferimento Provinciale	Riferimento Regionale	Riferimento Nazionale
Numero medio di ore di formazione per insegnante	0,66	0,5	0,4	0,5

Domande Guida
La scuola raccoglie le esigenze formative dei docenti e del personale ATA?
Quali temi per la formazione la scuola promuove e perché (es. curriculum e competenze, bisogni educativi speciali, tecnologie didattiche, ecc.)?
Qual è la qualità delle iniziative di formazione promosse dalla scuola?
Quali ricadute hanno le iniziative di formazione nell'attività ordinaria della scuola?

Punti di Forza (Digitare al max 1500 caratteri)	Punti di Debolezza (Digitare al max 1500 caratteri)
<p>-La scuola individua i bisogni formativi rispetto alle criticità che emergono di anno in anno/ esigenze dei docenti e del personale Ata e ne tiene conto per la definizione di iniziative formative;</p> <p>-Le tematiche alla formazione sono quelle che emergono dalle aree strategiche contenute nel Pof o alle novità che emergono dalla norma o dai bisogni sociali;</p> <p>-L'Istituto coinvolge nella formazione un numero di docenti che è nella media con le scuole partecipanti al progetto Vales. La spesa media per docente partecipante al progetto di formazione, però risulta quasi il quadruplo. Ciò senz'altro è indicativo dell'alta qualità delle iniziative proposte, ma dall'altra parte fa auspicare un maggior numero di docenti partecipanti alle iniziative di formazione;</p> <p>-Nell'Istituto sono presenti spazi per il confronto e l'autoformazione tra colleghi; i materiali didattici disponibili sono molto vari, compresi quelli prodotti dai docenti stessi.</p>	<p>-Non sempre alla formazione risponde una ricaduta in termini di applicazione all'azione didattica;</p> <p>-Vi è una bassa percentuale di insegnanti che si forma poco;</p> <p>-Il territorio offre meno proposte di aggiornamento per docenti.</p>

Subarea: Valorizzazione delle competenze

Domande Guida
La scuola raccoglie le competenze del personale (es. curriculum, esperienze formative, corsi frequentati)?
Come sono valorizzate le risorse umane?
La scuola utilizza il curriculum o le esperienze formative fatte dai docenti per una migliore gestione delle risorse umane (es. assegnazione di incarichi, suddivisione del personale)?

Punti di Forza (Digitare al max 1500 caratteri)	Punti di Debolezza (Digitare al max 1500 caratteri)
<p>-La scuola raccoglie le competenze del personale e in alcuni casi ne tiene conto per l'assegnazione di incarichi;</p> <p>-I docenti condividono le pratiche educative e le loro esperienze;</p> <p>-E' in fase di realizzazione la costruzione di un archivio digitale per raccolta materiale del progetto di Istituto.</p>	<p>-Va stimolata una maggior collaborazione tra i docenti di tutte le discipline per lo sviluppo di competenze negli allievi.</p>

Subarea: Collaborazione tra insegnanti

3.6.b Gruppi di lavoro degli insegnanti

3.6.b.1 Tipologia degli argomenti dei gruppi di lavoro

Istituto:BSIC83800Q - Tipologia degli argomenti dei gruppi di lavoro				
opzione	Situazione della scuola: BSIC83800Q	Riferimento Provinciale (% scuole che ha attivato gruppi per argomento)	Riferimento Regionale (% scuole che ha attivato gruppi per argomento)	Riferimento Nazionale (% scuole che ha attivato gruppi per argomento)
Criteri comuni per la valutazione degli studenti	No	40,7	45,1	53,5
Curricolo verticale	No	61,1	57,1	61,1
Competenze in ingresso e in uscita	No	39,8	47,6	48,9
Accoglienza	No	63,9	67,5	60,5
Orientamento	Si	84,3	82,7	71,1
Raccordo con il territorio	No	66,7	68,4	65
Piano dell'offerta formativa	No	90,7	90,3	84,7
Temi disciplinari	Si	28,7	28,4	29,9
Temi multidisciplinari	Si	27,8	29,7	29,3
Continuita'	Si	87	87,3	81,7
Inclusione	Si	98,1	96,6	90,3

3.6.b.2 Varieta' degli argomenti per i quali e' stato attivato un gruppo di lavoro

Varieta' degli argomenti per i quali e' stato attivato un gruppo di lavoro				
		Riferimento Provinciale %	Riferimento Regionale %	Riferimento Nazionale %
Validi	Nessun gruppo di lavoro indicato	0,9	2,2	4,3
	Bassa varieta' (fino a 3 argomenti)	4,6	5,9	10,2
	Media varieta' (da 4 a 6 argomenti)	38	31,5	28,4
	Alta varieta' (più di 6 argomenti)	56,5	60,5	57,1
Situazione della scuola: BSIC83800Q		Media varieta' (da 4 a 6 argomenti)		

3.6.b.3 Partecipazione degli insegnanti a gruppi di lavoro

Istituto:BSIC83800Q % - Partecipazione degli insegnanti a gruppi di lavoro				
opzione	Situazione della scuola: BSIC83800Q %	Riferimento Provinciale (% scuole che ha attivato gruppi per argomento)	Riferimento Regionale (% scuole che ha attivato gruppi per argomento)	Riferimento Nazionale (% scuole che ha attivato gruppi per argomento)
Criteri comuni per la valutazione degli studenti	0	4,1	4,5	6,9
Curricolo verticale	0	16,9	9,7	9,9
Competenze in ingresso ed in uscita	0	5,5	5,6	6,6
Accoglienza	0	7,7	7,2	7
Orientamento	2	5,1	4,1	4,4
Raccordo con il territorio	0	8,2	5,8	4,7
Piano dell'offerta formativa	0	8,1	6,8	7
Temi disciplinari	72	5	4,7	5
Temi multidisciplinari	72	4,3	4,2	4,1
Continuita'	18	10,7	10	9,4
Inclusione	11	16,3	12,9	11,2

Domande Guida

La scuola incentiva la partecipazione dei docenti a gruppi di lavoro? Su quali tematiche? Con quali modalita' organizzative (es. Dipartimenti, gruppi di docenti per classi parallele, gruppi spontanei, ecc.)?

I gruppi di lavoro composti da insegnanti producono materiali o esiti utili alla scuola?

La scuola mette a disposizione dei docenti spazi per la condivisione di strumenti e materiali didattici?

La condivisione di strumenti e materiali tra i docenti e' ritenuta adeguata?


Punti di Forza (Digitare al max 1500 caratteri)

-Sono stati attuati nel corso dell'anno scolastico incontri tra docenti delle stesse discipline per i diversi ordini.
la scuola incentiva la partecipazione a gruppi di lavoro in rapporto alle esigenze emerse e alle risorse economiche.
-Le modalita' organizzative sono gruppi di lavoro per classi parallele, dipartimenti, gruppi spontanei.

Punti di Debolezza (Digitare al max 1500 caratteri)

- Esiste limitata condivisione dei materiali tra docenti che deve essere meglio incentivata.

Rubrica di valutazione e Motivazione del giudizio assegnato

Rubrica di Valutazione		
Criterio di qualità: La scuola valorizza le risorse professionali tenendo conto delle competenze per l'assegnazione degli incarichi, promuovendo percorsi formativi di qualità, incentivando la collaborazione tra pari.	Situazione della scuola	
La scuola non promuove iniziative di formazione per i docenti, oppure le iniziative attivate non sono in relazione ai bisogni formativi del personale o sono di scarsa qualità. Non sono presenti gruppi di lavoro composti da docenti, oppure i gruppi non producono esiti utili alla scuola. Non ci sono spazi per la condivisione di materiali didattici tra docenti. Lo scambio e il confronto professionale tra docenti è scarso.		1 - Molto critica
		2 -
La scuola promuove iniziative formative per i docenti. Le proposte formative sono di qualità sufficiente, anche se incontrano solo in parte i bisogni formativi dei docenti. Nella scuola sono presenti gruppi di lavoro composti da insegnanti, anche se la qualità dei materiali o degli esiti che producono è disomogenea/da migliorare. Sono presenti spazi per la condivisione di materiali didattici, anche se la varietà e qualità dei materiali è da incrementare. Lo scambio e il confronto professionale tra docenti è presente ma non diffuso (es. riguarda solo alcune sezioni, solo alcuni dipartimenti, ecc.).		3 - Con qualche criticità
		4 -
La scuola realizza iniziative formative per i docenti. Le proposte formative sono di buona qualità e rispondono ai bisogni formativi dei docenti. La scuola valorizza il personale tenendo conto, per l'assegnazione di alcuni incarichi, delle competenze possedute. Nella scuola sono presenti gruppi di lavoro composti da insegnanti, che producono materiali o esiti di buona qualità. Sono presenti spazi per il confronto professionale tra colleghi, e i materiali didattici a disposizione sono vari e di buona qualità. La scuola promuove lo scambio e il confronto tra docenti.		5 - Positiva
		6 -
La scuola rileva i bisogni formativi del personale e ne tiene conto per la definizione di iniziative formative. Queste sono di qualità elevata. La formazione ha avuto ricadute positive sulle attività scolastiche. La scuola valorizza il personale assegnando gli incarichi sulla base delle competenze possedute. Nella scuola sono presenti più gruppi di lavoro composti da insegnanti, che producono materiali/strumenti di qualità eccellente, utili per la comunità professionale. Sono presenti spazi per il confronto tra colleghi, i materiali didattici disponibili sono molto vari, compresi quelli prodotti dai docenti stessi che sono condivisi. La scuola promuove efficacemente lo scambio e il confronto tra docenti.		7 - Eccellente

Motivazione del giudizio assegnato

E' in corso un processo di miglioramento per quanto riguarda la valorizzazione delle risorse umane e la creazione di occasioni di confronto tra i docenti di tutto l'Istituto.

3B.7 Integrazione con il territorio e rapporti con le famiglie

Subarea: Collaborazione con il territorio

3.7.a Reti di scuole

3.7.a.1 Partecipazione a reti di scuole

Partecipazione a reti di scuole				
		Riferimento Provinciale %	Riferimento Regionale %	Riferimento Nazionale %
Validi	Nessuna partecipazione	0	2,9	12,5
	Bassa partecipazione (1-2 reti)	28,7	29,4	42,1
	Media partecipazione (3-4 reti)	33,3	42	28,7
	Alta partecipazione (5-6 reti)	38	25,6	16,7
Situazione della scuola: BSIC83800Q		Media partecipazione (3 - 4 reti)		

3.7.a.2 Reti di cui la scuola e' capofila

Reti di cui la scuola e' capofila				
		Riferimento Provinciale %	Riferimento Regionale %	Riferimento Nazionale %
Validi	Mai capofila	72,2	67,7	63,8
	Capofila per una rete	19,4	24,1	25,7
	Capofila per più reti	8,3	8,1	10,6
	n.d.			
Situazione della scuola: BSIC83800Q	Capofila per una rete			

3.7.a.3 Apertura delle reti ad enti o altri soggetti

Apertura delle reti ad enti o altri soggetti				
		Riferimento Provinciale %	Riferimento Regionale %	Riferimento Nazionale %
Validi	Nessuna apertura	26,9	20,1	20
	Bassa apertura	8,3	10,8	8,3
	Media apertura	14,8	13,8	14,7
	Alta apertura	50	55,4	57
	n.d.			
Situazione della scuola: BSIC83800Q	Media apertura			

3.7.a.4 Entrata principale di finanziamento delle reti

Istituto:BSIC83800Q - Entrata principale di finanziamento delle reti				
opzione	Situazione della scuola: BSIC83800Q	Riferimento Provinciale (% scuole che hanno attivato reti per soggetto finanziatore	Riferimento Regionale (% scuole che hanno attivato reti per soggetto finanziatore	Riferimento Nazionale (% scuole che hanno attivato reti per soggetto finanziatore
Stato	0	63	71,8	56
Regione	0	40,7	45,6	24,7
Altri enti locali o altre istituzioni pubbliche	1	28,7	22,9	18,7
Unione Europea	0	0	1,9	7
Contributi da privati	0	4,6	5,7	6,9
Scuole componenti la rete	2	48,1	45,6	44,3

3.7.a.5 Principale motivo di partecipazione alla rete

Istituto:BSIC83800Q - Principale motivo di partecipazione alla rete				
opzione	Situazione della scuola: BSIC83800Q	Riferimento Provinciale (% scuole che hanno attivato reti per motivo)	Riferimento Regionale (% scuole che hanno attivato reti per motivo)	Riferimento Nazionale (% scuole che hanno attivato reti per motivo)
Per fare economia di scala	1	37	33,2	24,9
Per accedere a dei finanziamenti	0	49,1	43,7	24
Per migliorare pratiche didattiche ed educative	2	79,6	84,2	74,2
Per migliorare pratiche valutative	0	9,3	6	10,1
Altro	0	25,9	21,5	21,1

3.7.a.6 Attivita' prevalente svolta in rete

Istituto:BSIC83800Q - Attivita' prevalente svolta in rete				
opzione	Situazione della scuola: BSIC83800Q	Riferimento Provinciale (% scuole che hanno attivato reti per attività)	Riferimento Regionale (% scuole che hanno attivato reti per attività)	Riferimento Nazionale (% scuole che hanno attivato reti per attività)
Curricolo e discipline	0	22,2	25	34,3
Temi multidisciplinari	0	22,2	34,3	25,6
Formazione e aggiornamento del personale	1	55,6	59	44,3
Metodologia - Didattica generale	0	11,1	17,1	16,7
Valutazione degli apprendimenti, certificazione delle competenze, valutazione interna - autovalutazione	0	13	5,9	9,7
Orientamento	0	24,1	22,5	12
Inclusione studenti con disabilita'	0	51,9	46,6	30,5
Inclusione studenti con cittadinanza non Italiana	1	59,3	35,8	20,2
Gestione servizi in comune	1	58,3	32,1	20,8
Eventi e manifestazioni	0	13,9	8,7	7,5

3.7.b Accordi formalizzati

3.7.b.1 Varieta' dei soggetti con cui la scuola stipula accordi

Varieta' dei soggetti con cui la scuola stipula accordi				
		Riferimento Provinciale %	Riferimento Regionale %	Riferimento Nazionale %
Validi	Nessun accordo	10,2	5,7	8,4
	Bassa varieta' (da 1 a 2)	19,4	23,2	21,4
	Medio - bassa varieta' (da 3 a 4)	51,9	48,7	48
	Medio - alta varieta' (da 6 a 8)	17,6	21	20,5
	Alta varieta' (piu' di 8)	0,9	1,4	1,7
Situazione della scuola: BSIC83800Q	Medio - bassa varieta' (da 3 a 5)			

3.7.b.2 Tipologia di soggetti con cui la scuola ha accordi

Istituto:BSIC83800Q - Tipologia di soggetti con cui la scuola ha accordi				
opzione	Situazione della scuola: BSIC83800Q	Riferimento Provinciale %	Riferimento Regionale %	Riferimento Nazionale %
Altre scuole	No	42,6	40,8	29,9
Universita'	Si	68,5	70,1	61,7
Enti di ricerca	No	1,9	4,2	6
Enti di formazione accreditati	No	16,7	14	20,5
Soggetti privati	No	19,4	23,3	25
Associazioni sportive	Si	45,4	45,1	53,9
Altre associazioni o cooperative	No	56,5	58,6	57,6
Autonomie locali	Si	60,2	71,8	60,8
ASL	No	44,4	39,5	45,4
Altri soggetti	No	9,3	17,2	16,6

3.7.c Raccordo scuola - territorio

3.7.c.1 Gruppi di lavoro composti da insegnanti e rappresentanti del territorio

Istituto:BSIC83800Q - Gruppi di lavoro composti da insegnanti e rappresentanti del territorio				
opzione	Situazione della scuola: BSIC83800Q	Riferimento Provinciale (% di scuole che ha attivato gruppi)	Riferimento Regionale (% di scuole che ha attivato gruppi)	Riferimento Nazionale (% di scuole che ha attivato gruppi)
Presenza di gruppi di lavoro composti da insegnanti e rappresentanti del territorio	No	66,7	68,4	65

Domande Guida

Quali accordi di rete e collaborazioni con soggetti pubblici o privati ha la scuola? Per quali finalita'?

Qual e' la partecipazione della scuola nelle strutture di governo territoriale?

Quali ricadute ha la collaborazione con soggetti esterni sull'offerta formativa?

Qual e' la presenza nelle scuole del secondo ciclo di stage, di collegamenti o di inserimenti nel mondo del lavoro?

Punti di Forza (Digitare al max 1500 caratteri)	Punti di Debolezza (Digitare al max 1500 caratteri)
<p>-La scuola partecipa a reti e collaborazioni con soggetti esterni. Le collaborazioni attivate sono integrate in modo adeguato con l'offerta formativa;</p> <p>-L'Istituto ha coinvolto i genitori (con costituzione del Comitato genitori);</p> <p>-I genitori a tutti i livelli organizzano proposte formative e si prodigano per la raccolta di fondi in tutti gli ordini scolastici per sopperire alle esigenze dell'istruzione dell'istituto scolastico;</p> <p>- I genitori hanno espresso parere favorevole alla attuazione del progetto di Istituto.</p>	<p>-La partecipazione dei genitori risulta a volte deficitaria sul piano educativo che si vorrebbe più condiviso ed attivo.</p>

Subarea: Coinvolgimento delle famiglie

3.7.e Partecipazione formale dei genitori

3.7.e.1 Votanti effettivi alle elezioni del Consiglio di Istituto

Istituto:BSIC83800Q % - Votanti effettivi alle elezioni del Consiglio di Istituto				
opzione	Situazione della scuola: BSIC83800Q %	Riferimento Provinciale %	Riferimento Regionale %	Riferimento Nazionale %
Percentuale di genitori votanti effettivi sul totale degli aventi diritto	15,15	19,7	20	23

3.7.f Partecipazione informale dei genitori

3.7.f.1 Partecipazione dei genitori agli incontri e alle attività della scuola

Partecipazione dei genitori agli incontri e alle attività della scuola				
		Riferimento Provinciale %	Riferimento Regionale %	Riferimento Nazionale %
Validi	Basso livello di partecipazione	2,1	3,7	3,3
	Medio - basso livello di partecipazione	33	29,7	24,3
	Medio - alto livello di partecipazione	57,7	61,5	59,2
	Alto livello di partecipazione	7,2	5	13,2
Situazione della scuola: BSIC83800Q		Medio - alto livello di partecipazione		

3.7.g Partecipazione finanziaria dei genitori

3.7.g.1 Versamento dei contributi volontari da parte delle famiglie

Istituto:BSIC83800Q - Versamento dei contributi volontari da parte delle famiglie				
opzione	Situazione della scuola: BSIC83800Q	Riferimento Provinciale	Riferimento Regionale	Riferimento Nazionale
Contributo medio volontario per studente (in euro)	n.d.	4,9	10,9	12,3

3.7.h Capacita' della scuola di coinvolgere i genitori

3.7.h.1 Azioni della scuola per coinvolgere i genitori

Azioni della scuola per coinvolgere i genitori				
		Riferimento Provinciale %	Riferimento Regionale %	Riferimento Nazionale %
Validi	Basso coinvolgimento	0	0	0
	Medio - basso coinvolgimento	13,9	12,9	12
	Medio - alto coinvolgimento	80,6	79,6	76,1
	Alto coinvolgimento	5,6	7,5	11,9
Situazione della scuola: BSIC83800Q		Alto coinvolgimento		

Domande Guida
In che modo le famiglie sono coinvolte nella definizione dell'offerta formativa?
Ci sono forme di collaborazione con i genitori per la realizzazione di interventi formativi?
La scuola coinvolge i genitori nella definizione del Regolamento d'istituto, del Patto di corresponsabilita' o di altri documenti rilevanti per la vita scolastica? La scuola realizza interventi o progetti rivolti ai genitori (es. corsi, conferenze)?
La scuola utilizza strumenti on-line per la comunicazione con le famiglie (es. registro elettronico)?

Punti di Forza (Digitare al max 1500 caratteri)	Punti di Debolezza (Digitare al max 1500 caratteri)
<p>-Le famiglie sono coinvolte nella definizione dell'offerta formativa attraverso gli organi collegiali, ma anche attraverso incontri di inizio anno scolastico.</p> <p>-La scuola dialoga con i genitori e utilizza strumenti on-line per la comunicazione con le famiglie e per la trasmissione in tempo reale di informazioni, materiale didattico (registro elettronico e sue applicazioni bidirezionali);</p> <p>-Nel corrente anno scolastico sono stati coinvolti per la realizzazione del Progetto d'Istituto e da sempre per la attuazione delle iniziative di inclusione e di condivisione di progetti per la formazione e per la crescita degli allievi (patto di corresponsabilità, LST...).</p>	<p>- Risulta bassa la partecipazione dei genitori alle elezioni degli organi collegiali, diminuendo gradualmente con il progredire degli anni scolastici.</p>

Rubrica di valutazione e Motivazione del giudizio assegnato

Rubrica di Valutazione	
Criterio di qualità: La scuola svolge un ruolo propositivo nella promozione di politiche formative territoriali e coinvolge le famiglie nella definizione dell'offerta formativa.	Situazione della scuola
La scuola non partecipa a reti e non ha collaborazioni con soggetti esterni, oppure le collaborazioni attivate non hanno una ricaduta per la scuola. La scuola (secondo ciclo) non attiva stage e collegamenti con il mondo del lavoro. La scuola non coinvolge i genitori nel progetto formativo oppure le modalita' di coinvolgimento adottate risultano non efficaci.	1 - Molto critica
	2 -
La scuola partecipa a reti e/o ha collaborazioni con soggetti esterni, anche se alcune di queste collaborazioni devono essere maggiormente integrate con la vita della scuola. La scuola (secondo ciclo) ha intrapreso percorsi per promuovere stage e inserimenti lavorativi ma in modo occasionale e non sistematico. La scuola coinvolge i genitori a partecipare alle sue iniziative, anche se sono da migliorare le modalita' di ascolto e collaborazione.	3 - Con qualche criticita'
	4 -
La scuola partecipa a reti e ha collaborazioni con soggetti esterni. Le collaborazioni attivate sono integrate in modo adeguato con l'offerta formativa. La scuola e' coinvolta in momenti di confronto con i soggetti presenti nel territorio per la promozione delle politiche formative. La scuola (secondo ciclo) propone stage e inserimenti lavorativi per gli studenti. La scuola coinvolge i genitori a partecipare alle sue iniziative, raccoglie le idee e i suggerimenti dei genitori.	5 - Positiva
	6 -
La scuola partecipa in modo attivo o coordina reti e ha collaborazioni diverse con soggetti esterni. Le collaborazioni attivate contribuiscono in modo significativo a migliorare la qualita' dell'offerta formativa. La scuola e' un punto di riferimento nel territorio per la promozione delle politiche formative. La scuola (secondo ciclo) ha integrato in modo organico nella propria offerta formativa esperienze di stage e inserimenti nel mondo del lavoro, anche con ricadute nella valutazione del percorso formativo degli studenti. La scuola dialoga con i genitori e utilizza le loro idee e suggerimenti per migliorare l'offerta formativa. Le famiglie partecipano in modo attivo alla vita della scuola e contribuiscono alla realizzazione di iniziative di vario tipo.	7 - Eccellente

Motivazione del giudizio assegnato
Nel corso dell'anno scolastico si è avviata una progressiva attuazione di iniziative per il coinvolgimento dei genitori.

5 Individuazione delle priorità

Priorità e Traguardi

ESITI DEGLI STUDENTI		DESCRIZIONE DELLA PRIORITA' (max 150 caratteri spazi inclusi)	DESCRIZIONE DEL TRAGUARDO (max 150 caratteri spazi inclusi)
✓	Risultati scolastici	-Innalzare il livello di prestazioni degli alunni, in particolare di quelli con Bisogni Educativi Speciali nelle varie aree	Traguardo triennale: - Diminuzioni insuccessi scolastici rispetto all'anno scolastico in corso; -Abbattimento del numero di alunni ammessi con caren
		- Appianare il dislivello valutazioni primaria/secondaria nelle varie aree	Traguardo triennale: - Le valutazioni nelle varie aree sono omogenee/ meno divaricate nei due ordini
		- Favorire il successo formativo degli alunni nell'ultimo biennio dell'obbligo	Traguardo triennale: - Abbattere il numero delle bocciature/delle promozioni con debito nell'ultimo biennio dell'obbligo.
	Risultati nelle prove standardizzate nazionali		
✓	Competenze chiave e di cittadinanza	-Sviluppare grado di autonomia nel metodo di studio.	Traguardo triennale: -Miglioramento prestazioni alunni in relazione a competenze.
		-Migliorare l'interiorizzazione delle regole da parte degli alunni.	Traguardo triennale: -Diminuzione comportamenti sanzionati a norma Consiglio d'Istituto; - Miglioramento valutazioni comportamento.
	Risultati a distanza		


Motivare la scelta delle priorità sulla base dei risultati dell'autovalutazione (max 1500 caratteri spazi inclusi)

La scelta delle priorità indicate è legata alle seguenti criticità:

- Le fasce di voto conseguite all'Esame di Stato rilevano un valore inferiore al dato nazionale per le eccellenze (10 e lode);
- Nella scuola secondaria di primo grado la classe seconda risulta quella con maggior percentuale di non ammessi;
- Le valutazioni diminuiscono nel passaggio dalla scuola primaria alla secondaria;
- Certa consistenza del numero di alunni della scuola secondaria ammessi alla classe successiva con lacune (manca il confronto con i dati nazionali/regionali).

Obiettivi di processo

AREA DI PROCESSO	DESCRIZIONE DELL'OBIETTIVO DI PROCESSO (max 150 caratteri spazi inclusi)
Curricolo, progettazione e valutazione	

	Ambiente di apprendimento	Individuazione di diversi gruppi di livello all'interno delle classi parallele per lavoro didattico differenziato proficuo, mirato e produttivo . Sperimentazione a classi aperte e parallele per unità di apprendimento con valutazione finale in riferimento al progetto d'istituto.
	Inclusione e differenziazione	
	Continuità e orientamento	
	Orientamento strategico e organizzazione della scuola	
	Sviluppo e valorizzazione delle risorse umane	
	Integrazione con il territorio e rapporti con le famiglie	

Indicare in che modo gli obiettivi di processo possono contribuire al raggiungimento delle priorità (max 1500 caratteri spazi inclusi)

Dai dati emersi nei processi di apprendimento e dalle lacune registrate si evidenzia la necessità di
 - Realizzare un'organizzazione oraria più flessibile che risponda parzialmente alle lacune nell'apprendimento degli studenti.
 -Si propone di predisporre due interventi (uno a quadrimestre) su un'unità di apprendimento in relazione con il progetto di istituto per attivare gruppi di lavoro paralleli con uguali abilità al fine di colmare e/o sviluppare diverse competenze.